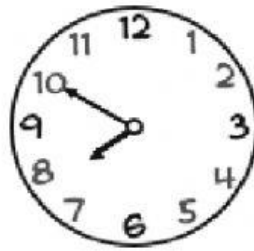



Partes del reloj

1. Escribe la hora correcta checando el reloj

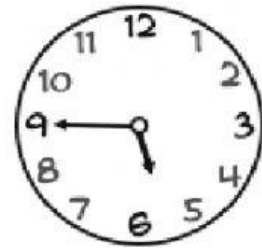



















2. Selecciona y arrastra la hora en el reloj correspondiente

6:00



7:00



5:00

8:00



9:00

4:00

2:00



3:00

1:00



Observa las manecillas del reloj.



1. Coloca la flecha que nos indica la hora.

2. Coloca flecha que nos indica los minutos.

