


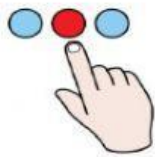


## Worksheet Problem Solving 1


Name: \_\_\_\_\_

Objective: "Ejercitar la posición de objetos y personas en relación a sí mismos y a otros"

1. Presiona los peces que miran a la **IZQUIERDA**.




2. Presiona los lápices que apuntan a la **DERECHA**.




3. Arrastra los objetos según se solicita en cada instrucción. (¡Ojo! Que ellos se encuentran en la misma posición tuya)









- Coloca el gato a la **izquierda** del niño.
- Coloca la niña a la **derecha** del niño.




- Coloca el lápiz a la **derecha** de la profesora.
- Coloca la goma a la **izquierda** de la profesora.




4. Lee cada enunciado y presiona el círculo que corresponda.

	
<p>Presiona el círculo que está a <b>SU IZQUIERDA</b>.</p>	<p>Presiona el círculo que está a <b>SU DERECHA</b>.</p>
	
<p>Presiona el círculo que está a <b>SU IZQUIERDA</b>.</p>	<p>Presiona el círculo que está <b>SU IZQUIERDA</b>.</p>
	
<p>Presiona el círculo que está a <b>SU DERECHA</b>.</p>	<p>Presiona el círculo que está <b>SU IZQUIERDA</b>.</p>
	
<p>Presiona el círculo que está a <b>SU DERECHA</b>.</p>	<p>Presiona el círculo que está <b>SU DERECHA</b>.</p>

5. Observa la imagen y marca la respuesta correcta.





a) ¿Qué juguete está a la derecha de la  ?

- A)  B)  C) 

b) ¿Qué juguete está arriba de  ?


- A)  B)  C) 

c) ¿Cuál es la posición del  ?


- A) A la derecha del  B) A la izquierda del 

6. Pinta el  que está a la derecha de la niña en cada caso.

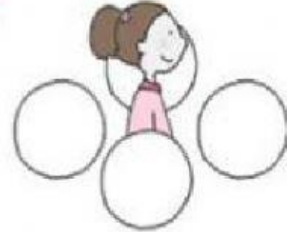
a.



b.



c.



7. Pinta el  que se indica en cada caso.


A) Debajo de la niña.



B) Encima del niño.



C) Detrás de la niña.



D) A la izquierda del niño.

