

Integro lo aprendido

1° básico

"Historia, Geografía y Ciencias sociales"

27 pts.

Nombre:

Fecha:

1. Observa el siguiente mes en el calendario.(6 pts.)

 Septiembre 2021						
Lunes	Martes	Miércoles	Jueves	Viernes	Sábado	Domingo
		1	2	3	4	5
6	7	8	9	10	11	12
13	14	15	16	17	18	19
20	21	22	23	24	25	26
27	28	29	30			

Independencia Nacional Día de los Derechos del Ejército

©Michel Zbinden / Calendario Chile

1. ¿Qué día de la semana comienza el mes de Septiembre?  
Observa el número 1 y mira el día que corresponde.

Lunes

Martes

Miércoles



Prof. Verónica Albarca F.

2. Los días de la semana están marcados en rojo, eso quiere decir que son feriados y que hay descanso para muchos. ¿Cuáles son los días marcados en rojo?

1 y 2 de  
septiembre

19 y 29 de  
septiembre

18 y 19 de  
septiembre

3. ¿Cuántos días tiene el mes de septiembre? Mira el calendario.

29 días

30 días

31 días

4. ¿Cuántos días domingos hay en septiembre? Cuéntalos.

4 días

5 días

6 días



Prof. Verónica Albariá F.

5. ¿Qué se celebra en mayo? Recuerda una linda fecha.



6. ¿Cuándo celebramos la fecha que está en la imagen?



Marzo

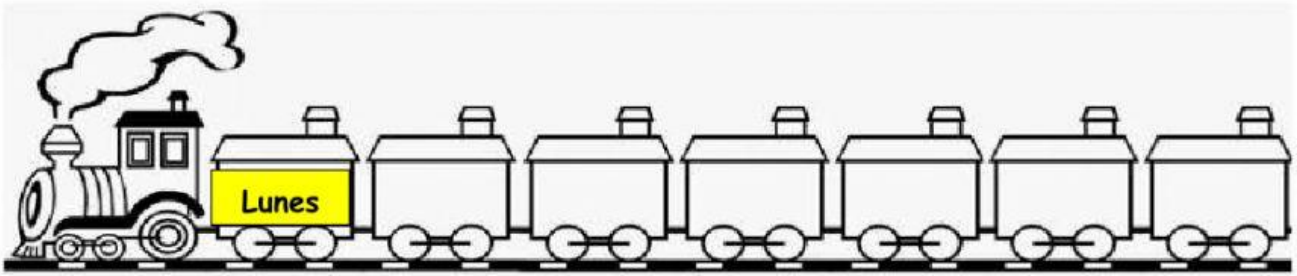
Diciembre

Junio



Prof. Verónica Ibarra F.

II. Ordena los días de la semana en el trencito. (6 pts.)



Martes

Viernes

Sábado

Domingo

Miércoles

Jueves

II. Marca la alternativa correcta. (4 pts.)

1. Antes de comer tengo que:



2. después de hacer ejercicios tengo que:





Prof. Verónica Albarca F.


3. Antes de irme a la cama, tengo que:



4. Después de jugar con mis juguetes, tengo que:



IV. Mueve las imágenes para ordenar lo que sucede antes y después. (4 pts.)







Prof. Verónica Ibarra F.



V. Clasifica las imágenes en acciones que se hacen de día y cuáles se hacen de noche. (6 pts.)

Día 	Noche 
<div style="display: flex; justify-content: space-around;"> <div style="width: 40%; height: 100px; background-color: #4a86e8;"></div> <div style="width: 40%; height: 100px; background-color: #4a86e8;"></div> </div> <div style="width: 60%; height: 100px; background-color: #4a86e8; margin: 0 auto;"></div>	<div style="display: flex; justify-content: space-around;"> <div style="width: 40%; height: 100px; background-color: #4a86e8;"></div> <div style="width: 40%; height: 100px; background-color: #4a86e8;"></div> </div> <div style="width: 60%; height: 100px; background-color: #4a86e8; margin: 0 auto;"></div>



¡¡¡MUY BIEN!!!