



LEMBAR KERJA PESERTA DIDIK

MUSYAWIRA, S.Pd

PPG DALAM JABATAN ANGKATAN 1
PENDIDIKAN GURU SEKOLAH DASAR
2021

BACK TO SCHOOL

KELAS

3

SD/MI

PETUNJUK PENGGUNAAN E-LKPD INTERAKTIF

E-LKPD Interaktif berisi video 2 pembelajaran yaitu video materi tentang symbol sila Pancasila dan penerapan sikapnya serta video rambu-rambu lalu lintas
Langkah-langkah kegiatan:

1. Pengerjaan E-LKPD harus terhubung dengan internet.
2. Bacalah petunjuk setiap kegiatan E-LKPD.
3. Simaklah setiap video pembelajaran sebelum mengerjakan soal.
4. Soal-soal berbasis permainan edukatif bisa dijawab secara langsung melalui E-LKPD ini.
5. Ketika sudah selesai mengerjakan soal bisa langsung klik tombol "Finish" di paling bawah dan akan muncul otomatis kolom identitas diri peserta didik dan bisa langsung diisi. Kemudian klik "Send".
6. Nilai akan keluar secara langsung.

TUJUAN PEMBELAJARAN

- Melalui pengamatan gambar di *power point*, siswa dapat menjelaskan gambar atau simbol yang terdapat pada lambang negara "Garuda Pancasila" dengan benar
- Melalui pengamatan video di *power point*, siswa dapat membedakan sikap yang sesuai dengan simbol pada sila-sila Pancasila dengan benar
- Melalui tanya jawab, siswa dapat menyimpulkan makna gambar dari lambang negara "Garuda Pancasila" dengan tepat
- Melalui pengamatan gambar di *power point*, siswa dapat membedakan lambang rambu lalu lintas dengan benar
- Melalui pengamatan gambar di *power point*, siswa dapat mengelompokkan lambang rambu - rambu lalu lintas dengan tepat
- Melalui tanya jawab, siswa dapat menyimpulkan lambang rambu-rambu lalu lintas beserta artinya dengan benar



Nama :

Kelas :

Petunjuk nomor 1
Jodohkanlah sila-sila
Pancasila di
bawah ini dengan gambar yang
sesuai.

3

Ketuhanan yang
Maha Esa



Kemanusiaan yang
Adil dan Beradab



Persatuan Indonesia



Kerakyatan yang Dipimpin
oleh Hikmat Kebijaksanaan
dalam





Keadilan Sosial bagi Seluruh
Rakyat Indonesia



Petunjuk untuk nomor 2 Pasangkanlah gambar ke kotak yang terdapat simbol tanda tanya (?) dengan memperhatikan keterangan yang sesuai. Caranya yaitu dengan menggeser gambar ke kotak yang disediakan.

Sikap yang sesuai sila -sila Pancasila





Wah... hebat! kamu sudah berhasil menyelesaikan misi yang kedua. Selanjutnya sebelum menyelesaikan misi 3 dan 4 silahkan menyimak video dulu. duLangsung saja



Nah, selanjutnya ikuti petunjuk untuk kegiatan 3 yah





Silahkan letakkan rambu lalu lintas yang biasa dijumpai di daerah pegunungan pada kotak berwarna putih !

Petunjuk 3
Kelompokkan rambu-rambu lalu lintas berikut yang ada di daerah pegunungan !

8



PEGUNUNGAN =



Petunjuk untuk nomor 3
Silahkan berilah tanda centang pada
rambu-rambu lalu lintas :

- a. Tanda larangan berhenti
- b. Dilarang parkir
- c. Lampu lalu lintas

Berilah tanda centang pada
rambu-rambu lalu lintas
sesuai petunjuk di atas !

