

## Lee y sigue la indicación


Observa las imágenes. Luego lee las oraciones y realiza lo que se pide.

**Ejemplo:**

Trae la biblioteca, a la izquierda de la biblioteca pon la silla y encima de la silla pon la repisa.



1. Trae la biblioteca, a la derecha de la biblioteca pon la silla y encima de la silla pon la repisa



**Observa las imágenes. Luego, lee las oraciones y realiza lo que se pide.**

1. Trae la lámpara, a la derecha de la lámpara pon la mesita y encima de la mesita pon los libros y el pocillo.



1. Ubica la lámpara, a la izquierda de la lámpara pon la mesita y encima de la mesita pon los libros y el pocillo.




**Observa las imágenes. Luego lee las oraciones y realiza lo que se pide.**

2. Ubica la silla, encima de la silla pon la repisa, a la derecha de la silla pon la lámpara y a la izquierda de la silla pon la mesita.



3. Ubica la silla, encima de la silla pon la repisa, a la derecha de la silla pon la mesita y a la izquierda pon la lámpara.




**Observa las imágenes. Luego lee las oraciones y realiza lo que se pide.**

4. Ubica la biblioteca, a la izquierda de la biblioteca pon la lámpara y a la derecha de la biblioteca pon la silla.



5. Ubica la biblioteca, a la derecha de la biblioteca pon la lámpara y a la izquierda de la biblioteca pon la silla.



**Observa las imágenes. Luego lee las oraciones y realiza lo que se pide.**

6. Ubica la mesita, a la izquierda de la mesita pon la planta y a la derecha de la mesita pon la lámpara y encima de la mesita pon los libros y el pocillo.



7. Ubica la mesita, a la izquierda de la mesita pon los libros y el pocillo y a la derecha de la mesita pon la lámpara y encima de la mesita pon la planta.

