

Apellidos: _____

Nombre(s): _____

Grado y grupo: _____

Fecha: _____

ESPACIO PARA DELETREAR:

*

*













*

En la parte de la izquierda, coloca la forma correcta del verbo To Be en presente simple (**AM**, **ARE** o **IS**) en los espacios en blanco, y en la parte de la derecha, coloca las conjugaciones del verbo **SER** o **ESTAR**. Revisa el pronombre con el que empiezan las oraciones.

INGLÉS	ESPAÑOL
1. She _____ a teacher	1. Ella _____ una maestra
2. We _____ hungry	2. Nosotros _____ hambrientos
3. They _____ Spanish	3. Ellos _____ españoles
4. You _____ happy	4. Tú _____ feliz
5. It _____ cold	5. Eso _____ frío
6. She _____ German	6. Ella _____ alemana
7. We _____ tired	7. Nosotros _____ cansados
8. You _____ beautiful	8. Tú _____ hermosa
9. I _____ from London	9. Yo _____ de Londres
10. You _____ a doctor	10. Tú _____ un doctor
11. Emily _____ my sister	11. Emily _____ mi hermana
12. He _____ in the garden	12. Él _____ en el jardín
13. They _____ on the bus	13. Ellos _____ en el autobús
14. We _____ Friends	14. Nosotros _____ amigos
15. She _____ sick	15. Ella _____ enferma

Arrastra los nombres en inglés de los siguientes objetos del salón de clase debajo de la imagen que les corresponde.

ruler	pencil	calculator	backpack
notepad	book	globe	eraser
brush	scissors	laptop	crayon

Apellidos: _____

Nombre(s): _____

Grado y grupo: _____

Fecha: _____

ESPACIO PARA DELETREAR:

*

*

*

VERBO TO BE (SER/ESTAR) Formas negativas e interrogativas**Negative form / Forma negativa:**

Es la que usamos cuando queremos negar algo. Para formarla, agrega **not** después de la forma conjugada de To Be. **Not** es la traducción en inglés de la palabra **no**. Veamos cómo quedarían:

I YOU	▶	AM ARE	▶	NOT NOT	▶	A STUDENT A STUDENT
HE SHE IT	▶	IS	▶	NOT	▶	A STUDENT
WE YOU THEY	▶	ARE	▶	NOT	▶	STUDENTS

Interrogative form / Forma interrogativa:

Para usar el verbo to be al hacer una pregunta, debes escribir el verbo antes del pronombre, así:

I YOU	▶	AM ARE	▶	AM I? ARE YOU?
HE SHE IT	▶	IS	▶	IS HE? IS SHE? IS IT?
WE YOU THEY	▶	ARE	▶	ARE WE? ARE YOU? ARE THEY?

Ten en cuenta que en inglés solo se utiliza el signo de interrogación que cierra la pregunta.

INDEPENDENCIA

CUARTO GRADO


INGLÉS

VIDEOS:

Coloca la forma conjugada del verbo To Be en presente y/o los pronombres faltantes.

TO BE (Present simple)

Affirmative	Negative	Interrogative
I am	I _____ not	_____ I?
You _____	_____ are _____	Are _____?
_____ is	He _____	Is _____?
She _____	She is _____	Is she?
It _____	It is not	_____ it?
_____ are	We _____ not	_____ we?
You _____	_____ not	Are you ?
They _____	They are _____	_____ they?



www.edufichas.com

Selecciona la forma correcta del verbo To Be en las siguientes oraciones para completarlas correctamente.

<p>1. Rita _____ my friend. a. <input type="checkbox"/> am b. <input type="checkbox"/> is c. <input type="checkbox"/> are</p> <p>2. The chair _____ brown. a. <input type="checkbox"/> am b. <input type="checkbox"/> is c. <input type="checkbox"/> are</p> <p>3. It _____ late. a. <input type="checkbox"/> am b. <input type="checkbox"/> is c. <input type="checkbox"/> are</p> <p>4. Monkeys _____ funny. a. <input type="checkbox"/> am b. <input type="checkbox"/> is c. <input type="checkbox"/> are</p> <p>5. Dana and I _____ teachers. a. <input type="checkbox"/> am b. <input type="checkbox"/> is c. <input type="checkbox"/> are</p> <p>6. The sky _____ full of stars. a. <input type="checkbox"/> am b. <input type="checkbox"/> is c. <input type="checkbox"/> are</p>	<p>7. Sara and I _____ happy. a. <input type="checkbox"/> am b. <input type="checkbox"/> is c. <input type="checkbox"/> are</p> <p>8. The summer _____ hot. a. <input type="checkbox"/> am b. <input type="checkbox"/> is c. <input type="checkbox"/> are</p> <p>9. Tami and Rina _____ pupils. a. <input type="checkbox"/> am b. <input type="checkbox"/> is c. <input type="checkbox"/> are</p> <p>10. My jacket _____ blue and pink. a. <input type="checkbox"/> am b. <input type="checkbox"/> is c. <input type="checkbox"/> are</p> <p>11. They _____ not at home now. a. <input type="checkbox"/> am b. <input type="checkbox"/> is c. <input type="checkbox"/> are</p> <p>12. The weather _____ rainy today. a. <input type="checkbox"/> am b. <input type="checkbox"/> is c. <input type="checkbox"/> are</p>
--	--