


LECCIÓN LANA

CLASE 3.

I. **Nombra cada objeto en voz alta y selecciona los que tengan sonido I.**




II. Une la escritura imprenta con la ligada.

lu li la lo le

la le lu lo li

III. Lee y selecciona la palabra que corresponde a la imagen. (El niño debe leer las palabras)



lima

lana

ala



mala

luna

ala



luna

luma

lana



lila

mula

mala

	lee
	lila
	ola

	lima
	lee
	lana

IV. **Observa la imagen y selecciona si es EL- LA.**



el

la



el

la



el

la



el

la

V. **O**bserva la imagen y únela a la oración que corresponde.

La luna



La mula



La muela.



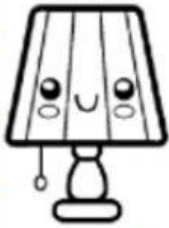
El leòn .




VI. Selecciona la sílaba inicial de cada imagen.



la le li lo lu



la le li lo lu



la le li lo lu



la le li lo lu



la le li lo lu