

EVALUACIÓN DE COMUNICACIÓN I BIMESTRE

9.E.P.
Claret
Arequipa

ESTUDIANTE:

GRADO: PRIMERO SECCIÓN: AMARILLO

PROF: Eugenia Mendoza Flores Fecha: 07/05/2021

C2: LEE DIVERSOS TIPOS DE TEXTO EN SU LENGUA MATERNA

1. Escucha la siguiente oración y marca su dibujo.

Elvira juega saltando soga con Luis y Pepe.



2. Lee las siguientes oraciones y selecciona la oración que corresponde al dibujo

Mi mamá me ama.

Mamá ama a papá.

Ema ama a Mimí.



Papa ama a mamá.

Mimí maúlla.

Papá mima a Momo



Memo mima a Mimí.

Papá ama a Ema.

Pepe ama a mamá.



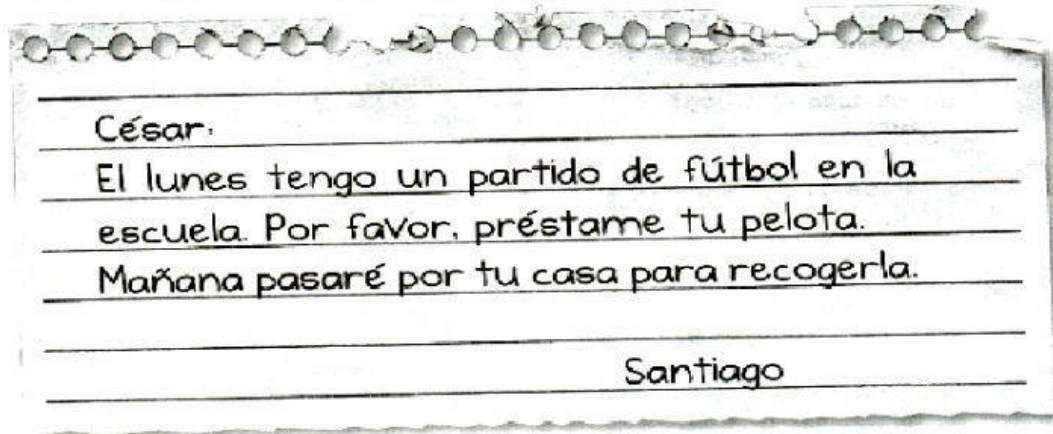
Papi ama a Pipo.

Papá me ama.

Papá mima a Ema.



3. Escucha la siguiente nota y marca la respuesta correcta a cada pregunta.



- ☒ ¿Cuándo será el partido de fútbol?
 - a. Mañana
 - b. El lunes
 - c. El jueves
- ☒ ¿Por qué Santiago necesita una pelota?
 - a. Porque su pelota se perdió.
 - b. Porque su pelota se desinfló.
 - c. Porque tiene un partido de fútbol.
- ☒ ¿Para qué se escribió esta nota?
 - a. Para desear suerte en un partido.
 - b. Para pedir prestada la pelota.
 - c. Para invitar a alguien a un partido.

4. Escucha la siguiente oración y marca la respuesta correcta.

Ayer, Juan fue al mercado a vender su oveja, porque quería comprarse una radio.

- ☒ ¿Qué hizo Juan ayer?
 - a. Fue a vender su oveja.
 - b. Fue a comprar una oveja.
 - c. Fue a vender una radio.
- ☒ ¿Dónde vivía Juan?
 - a. En la ciudad
 - b. En el campo
 - c. En la playa

C2: ESCRIBE DIVERSOS TIPOS DE TEXTOS EN SU LENGUA MATERNA

1. Repite en voz alta los nombres de las siguientes imágenes e identifica las vocales que las componen luego escríbelas en los recuadros.

Dinosaurio



--	--	--	--	--	--

Helicóptero



--	--	--	--	--

Celular



--	--	--

2. Escucha el siguiente texto con pictogramas selecciona el conector "y" luego arrastra los diptongos y los hiatos a los cuadros que correspondan.

Don  tiene mucho frío

usa



,






,



y un



Don  no desea salir las  y el cielo estan 

Diptongo

--

Hiato

--

3. Observa las imágenes y escucha sus nombres, arma las palabras arrastrando las sílabas



--	--



--	--



--	--



--	--



--	--



--	--

ma	Pe	mi	pa	pa	pa
pe	pa	pi	pa	pa	Mi

4. Observa los animales están tapando una letra del abecedario escribe que letra que corresponde.

a	b	c	d		f	g	h	i
j		l	m		ñ	o	p	
	r	t		v	w		y	

orientacionalduiar.es

Prof. Eugenia Mendoza