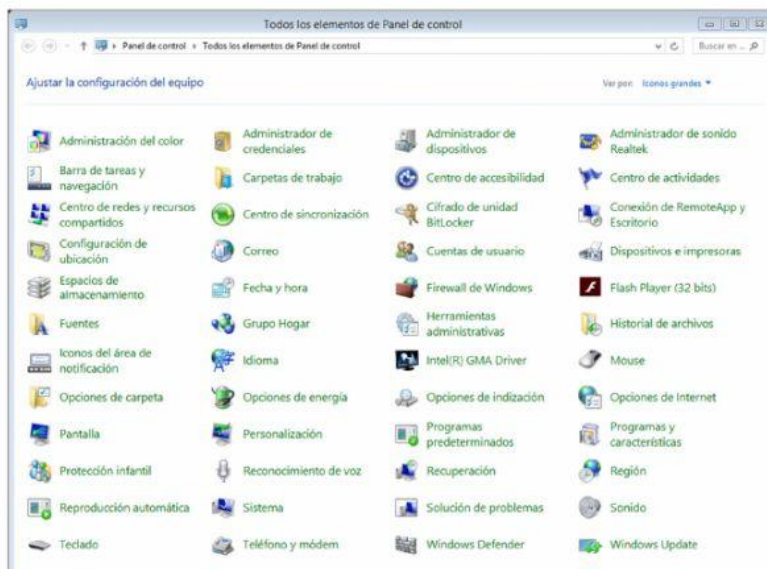


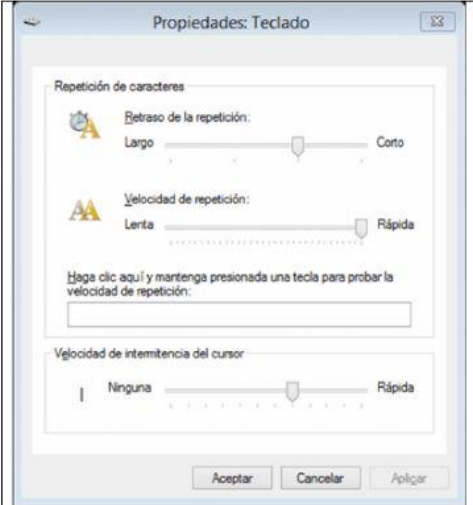


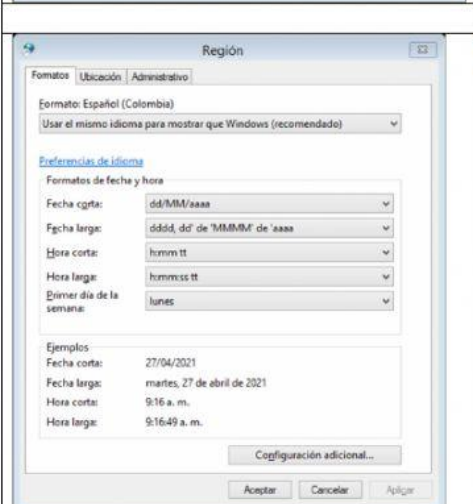


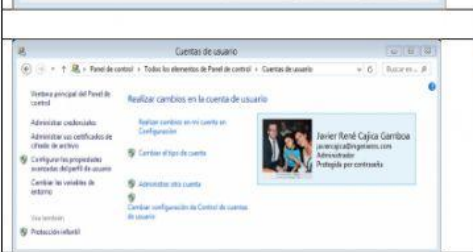


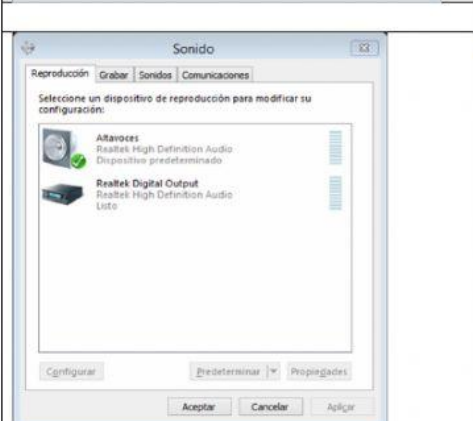


<b>ESTUDIANTE:</b>			
<b>ASIGNATURA</b>	<b>Informática</b>	<b>FECHA</b>	
<b>DOCENTE</b>	<b>Javier René Cajicá Gamboa</b>	<b>CURSO</b>	
<b>INDICADORES</b>	Análisis adecuadamente la información de consulta para la elaboración de trabajos		



- El \_\_\_\_\_ de \_\_\_\_\_ es una herramienta del sistema Operativo \_\_\_\_\_ que le permite al usuario ver \_\_\_\_\_ y \_\_\_\_\_ básicos del sistema (Computador).
- Conecta las siguientes herramientas con su utilidad

Herramientas		Utilidad
 Mouse	<input type="radio"/>	<input type="checkbox"/> Realizar modificación a los botones que se muestran en la barra de tareas de Windows
 Cuentas de usuario	<input type="radio"/>	<input type="checkbox"/> Personaliza las preferencias de idioma y la configuración internacional
 Idioma	<input type="radio"/>	<input type="checkbox"/> Configurar el intercambio de botones para usuarios diestros o zurdos.
 Fuentes	<input type="radio"/>	<input type="checkbox"/> Crear cuentas a los diferentes usuarios del computador y permite asignar contraseñas
 Fecha y hora	<input type="radio"/>	<input type="checkbox"/> Instalar nuevos tipos de letras en el computador
 Barra de tareas y navegación	<input type="radio"/>	<input type="checkbox"/> Cambia la configuración e pantalla para mejorar la lectura de los objetos.
 Pantalla	<input type="radio"/>	<input type="checkbox"/> Establece la zona horaria en el equipo (computador)

3. Reconozca las aplicaciones y asócialas con su ventana de configuración :

		<div>   </div> <b>Cuentas de Usuario</b>
		<div>   </div> <b>Teclado</b>
		<div>   </div> <b>Sonido</b>
		<div>   </div> <b>Región</b>