





1.- Pincha en las vistas de la parte inferior y arrástralas hasta colocarlas en su posición dentro del cuadro, de manera que se corresponda la vista con su correspondiente figura, según sea su planta, alzado o perfil.(2 puntos)

				
PLANTA				
ALZADO				
PERFIL				

