

OCCUPATION (JOBS)

STUDENT COMPLETE NAME: _____

GRADE: _____



Match occupations pictures with their work place.
Une con una línea las profesiones con lugares donde trabaja.



DOCTOR



VET



FARMER



TEACHER



POLIC



Look at the picture and write the jobs names of each one
En el recuadro escribe las profesiones que corresponde a cada imagen.





















Aplicamos lo aprendido realizando oraciones con la ayuda del verbo to be



Match each pronoun with verb to be
 Une cada pronombre con el verbo **to be** que corresponde

SHE HE I YOU
ARE IS AM
THEY YOU WE I



In the chart write the verb to be of each pronoun
 Escribe el verbo to be en el recuadro correspondiente






I	<input type="text"/>	we	<input type="text"/>
you	<input type="text"/>	you	<input type="text"/>
he	<input type="text"/>	they	<input type="text"/>
she	<input type="text"/>		
it	<input type="text"/>		





In the next chart complete the sentences about pictures

En el siguiente cuadro complete las oraciones relacionado a las imágenes

<p>(YOU)</p>  <p>1.- You are a driver</p>	<p>(SHE)</p>  <p>2.- She is a</p>
<p>(HE)</p>  <p>3.- He is a</p>	<p>(WE)</p>  <p>4.- We are</p>
<p>(THEY)</p>  <p>5.- They are</p>	<p><i>Dibuja una profesión y escribe una oración</i></p> <p>6.-</p>



Write sentences about the pictures and their work places

Realiza oraciones sobre las imágenes haciendo referencia a la profesión y lugar de trabajo.



(He)
(Farm)

1.-

.....



(She)
(Veterinary)

2.-

.....



(I)
(School)

3.-

.....



(You)

(Mine)

4.-

.....



(You)

(Hospital)

5.-

.....



(They)

(Construction)

6.-

.....

Self evaluation(Auto evaluacion)

To Be: Ser (Sobre 5 puntos)

Score:

To Decide: Decidir (Sobre 5 puntos)

Score: