

Regime Especial de Atividades Escolares não Presenciais – REAENP

ESCOLA ESTADUAL PROFESSOR BENEDITO DE MORAES

ROTEIRO DE ESTUDOS

ÁREA DE LINGUAGEM

LABORATÓRIO DE DESENVOLVIMENTO DE ATIVIDADES LÚDICAS

ETAPA: Ensino Fundamental / 7º ano A e B	PERÍODO: 19/04/2021 a 30/04/2021
COMPONENTES CURRICULARES ENVOLVIDOS: LÍNGUA INGLESA	DOCENTE(S) ORIENTADOR(ES): ROSA MARIA NUNES DE MAGALHÃES
TEMA NORTEADOR: Adjetivos possessivos	
COMPETÊNCIAS: Conhecer e explorar diversas práticas de linguagem (artísticas, corporais e linguísticas) em diferentes campos da atividade humana para continuar aprendendo, ampliar suas possibilidades de participação na vida social e colaborar para a construção de uma sociedade mais justa, democrática e inclusiva.	
HABILIDADE: (EF06LI01) Interagir em situações de intercâmbio oral, demonstrando iniciativa para utilizar a língua inglesa. (EF07LI03) Mobilizar conhecimentos prévios para compreender texto oral.	
<p>Caro estudante,</p> <p>1-Este roteiro tem como objetivo orientar os seus estudos individuais, durante este período de atividades não presenciais. Procure cumprir com responsabilidade e empenho as atividades propostas, anote suas dúvidas para tirá-las com o professor, nos momentos programados.</p> <p>2. Tire suas dúvidas no grupo do WhatsApp no horário estabelecido pela professora do seu laboratório.</p>	
ASSUNTO	ADJETIVOS POSSESSIVOS



Adjetivos Possessivos em Inglês

Por possessivo deixamos claro que é quem possui, que tem. Em muitas frases em português, esses possessivos também podem ser considerados adjetivos, apesar de conhecê-los como pronomes.

Como eu expliquei anteriormente, em inglês, os adjetivos vêm normalmente antes dos substantivos. E esse é o caso!

Para cada pessoa usamos um adjetivo possessivo específico. São eles:

I ---> my

you --> your

he ---> his

she --> her

it ----> its

we ---> our

you --> your

they --> their

Para início de conversa Os Adjetivos Possessivos (Possessive Adjectives) são os seguintes:

my = meu, minha, meus minhas

your = teu, tua, teus, tuas, seu, sua, seus, suas

his = dele

her = dela

our = nosso, nossa, nossos, nossas

their = deles, delas

De modo bem simples, os Adjetivos Possessivos são sempre usados junto com o algo que alguém possui (objeto, coisa, etc.). Por exemplo:

my car = meu carro

her brother = o irmão dela

our books = nossos livros

his name = o nome dele

their friends = os amigos deles

my mother = minha mãe

VEJA O VÍDEO ABAIXO: <https://youtu.be/cXWnd3DTkoc>



ATIVIDADES DA PRIMEIRA SEMANA
19/04/2021 a 23/04/2021

CARGA HORÁRIA: 2 HORAS






Let's
practice!

Answer it. (Responda)

1- LIGUE OS PRONOMES PESSOAS AOS PRONOMEOS POSSESSIVOS:

	●	● his
	●	● her
	●	● my
	●	● your
	●	● our
	●	● its
	●	● their
	●	● your

2-MARQUE A ALTERNATIVA CORRETA:








<p>1 - Hi, folks!! This is pet.</p> <p>a) his b) your c) my</p> 	<p>2 - Bob and Liz are reading.....favorite books.</p> <p>a) her b) their c) our</p> 	<p>3 - Maggie loves riding bike.</p> <p>a) her b) its c) his</p> 
<p>4 - We are having lunch with grandmother.</p> <p>a) their b) our c) your</p> 	<p>5 - Mike plays with kite everyday.</p> <p>a) her b) our c) his</p> 	

ATIVIDADES DA SEGUNDA SEMANA
26/04/2021 a 30/04/2021

CARGA HORÁRIA: 2 HORAS

1-COMPLETE COM OS PRONOMES POSSESSIVOS OBSERVANDO OS SUJEITOS DA FRASES:

My - your - his - her - our - their - its

1			She is drinking soup.
2			He is eating sandwich.
3			They are eating food.
4			It is drinking milk.
5		I'm eating food.	

2- ARRASTE O PRONOME POSSESSIVO ATÉ A RESPOSTA CORRETA:

my

his

her

your

our

their

its



I've got a cat.

It's _____

He has got a dog.

It's _____ dog.



She has got a car.

It's _____ cat



You have got a hat.

It's _____ hat.



We've got a book.

It's _____ book.



It has got a big bone.

It's _____ bone.



They've got a tree house.

It's _____ tree house.



ATIVIDADE DE AVALIAÇÃO / REGISTRO:

Para o desenvolvimento das atividades propostas, você pode copiar as atividades no caderno. Após desenvolver as atividades, faça no link para ser enviada ao professor/tutor das atividades realizadas.