

LOS SIGNOS DE Puntuación

Al principio los primeros hombres como los Neandertales sólo se comunicaban de forma oral y nunca podían recordar los hechos; por esta razón comenzaron a realizar pictogramas en las piedras y pintar en las cuevas. Este periodo se lo conoce como Memográfico o Nemofónico.

Con los pictogramas los pueblos dejaron evidencia de toda la vida cotidiana. **EL DESARROLLO DE LA ESCRITURA ES UNO DE LOS HECHOS MÁS IMPORTANTES DE LA HISTORIA.**

HISTORIA LOS SIGNOS DE Puntuación Pictografía

NOMBRE Y APELLIDO: _____

AÑO: _____

HISTORIA- INVENTO :LA ESCRITURA

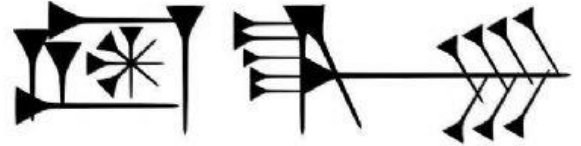
EDAD ANTIGUA 3.500 A.C - 476 D.C

LÍNEA DE TIEMPO



HISTORIA LOS SIGNOS DE PUNTUACIÓN PICTOGRAFÍA

Los signos que vez abajo , son desarrollados por la cultura Sumeria. Investiga en el internet como se llamó la escritura de esta cultura y escríbelo en la parte de abajo.



ESCRITURA PICTOGRÁFICA



Representan algo concreto.



Los dibujos que se realizan
los entiende todo el mundo.



Sirve para transmitir una
idea muy simple.

ADIVINA EL PICTOGRAMA QUE SE DIBUJA
Utiliza el pizarrón de zoom.



JUGUEMOS: GANE PIERDA O DIBUJE.

Juego para niños pictográficos

<https://www.pictojuegos.com/basicos/juega/18>

EVOLUCIÓN DE LA ESCRITURA

ESCRITURA PICTOGRÁFICA

¿SÁBES CUAL ES EL
DEPORTE DE CADA
PICTOGRAMA?
Mira el enlace

<https://www.youtube.com/watch?v=0Wmwc8u98II>

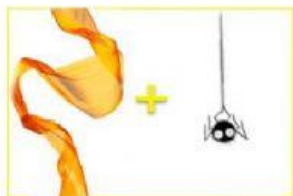
ESCOGE UN NÚMERO _____ MIRA EL VIDEO Y
ESCRIBE EL DEPORTE _____



PICTOGRAMAS DE LOS JUEGOS OLIMPICOS 2020- TOKIO (JAPON)
23 de julio al 8 de agosto de 2021

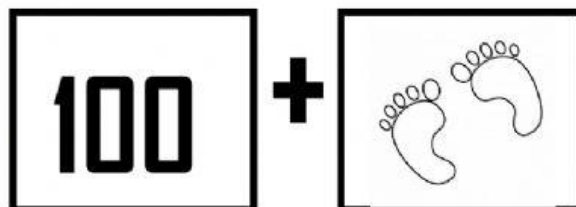
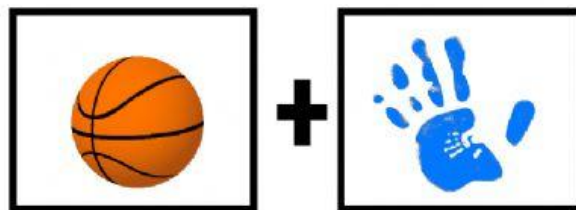
ESCRITURA PICTOGRÁFICA

Escrituras pictográficas:
Esconde una palabra,
detrás de la combinación
de dibujos.



Este jeroglífico esconde una palabra que se refiere a esa especie de telilla que forma un insecto. Es una estructura hecha a base de seda. La puedes encontrar en rincones oscuros de la casa o en el campo. La respuesta es muy fácil, la tienes delante. ¿ya lo sabes?

Descubre la palabra con los pictogramas.



¿Sabías que
El comic es un
pictograma?

Porque cada cuadro o
viñeta esta representado
por una dibujo.

IMAGINA LA HISTORIETA



1 6	2 4	3 2
4 5	5 3	6 1

EVOLUCIÓN DE LA ESCRITURA

Escribe en los cuadros, los números de los distintos pictogramas en el orden que quieres contar la secuencia o historia. Escribe la secuencia y en la siguiente clase de lenguaje la cuentas.

DEBER PICTOGRAFÍA

1.- HACER UN COMIC CON LOS PICTOGRAMAS DADOS.

2.¿PARA QUE SIRVE ?
PARA MEJORAR LA COMPRENSIÓN LECTORA.

3.¿CÓMO FUNCIONA?

VISUALIZAS LO QUE LEES, EN VEZ DE PROCESAR CADA PALABRA. Esta práctica solo se hace cuando se lee cuentos o libros narrativo , no cuando se está estudiando.

<https://www.youtube.com/watch?v=UgON2wps4CE>