




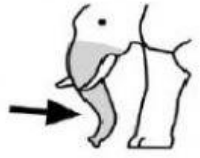











1.- Selecciona el que corresponde mb o mp:

	lá _ _ ara	→	<input checked="" type="radio"/> mb	<input type="radio"/> mp
	bo _ _ in	→	<input checked="" type="radio"/> mb	<input type="radio"/> mp
	alfo _ _ ra	→	<input checked="" type="radio"/> mb	<input type="radio"/> mp
	te _ _ lo	→	<input checked="" type="radio"/> mb	<input type="radio"/> mp
	co _ _ ás	→	<input checked="" type="radio"/> mb	<input type="radio"/> mp
	bo _ _ illa	→	<input checked="" type="radio"/> mb	<input type="radio"/> mp

2.- Selecciona la palabra correcta

			
<input type="radio"/> mp <input checked="" type="radio"/> mb	<input type="radio"/> mp <input checked="" type="radio"/> mb	<input type="radio"/> mp <input checked="" type="radio"/> mb	<input type="radio"/> mp <input checked="" type="radio"/> mb
			
<input type="radio"/> mp <input checked="" type="radio"/> mb	<input type="radio"/> mp <input checked="" type="radio"/> mb	<input type="radio"/> mp <input checked="" type="radio"/> mb	<input type="radio"/> mp <input checked="" type="radio"/> mb

3.- Selecciona el nombre correcto



<i>baca</i>	<i>llabe</i>	<i>obeja</i>	<i>ballena</i>	<i>bela</i>
<i>vaca</i>	<i>llave</i>	<i>oveja</i>	<i>valleba</i>	<i>vela</i>



<i>baso</i>	<i>bonbero</i>	<i>venado</i>	<i>bomuón</i>	<i>enpanada</i>
<i>vaso</i>	<i>bombero</i>	<i>benado</i>	<i>bombón</i>	<i>empanada</i>

4.- Lleva las imágenes a donde corresponden



MB

MP

