



Información general

Banco de talleres contingencia 2021

Taller N° 6

Grado: 4º3

Nombre del estudiante:

Docente: Luis Fernando Guisao Rodríguez

Email: luferguiz@gmail.com



Área: Artística

F. entrega: abril 29/2021

F. devolución: mayo 13/2021

Objetivo

Manejar y utilizar adecuadamente los instrumentos para los trazos técnicos en el dibujo.
Desarrollar habilidades creativas y artísticas en los estudiantes.
Reconozco la caligrafía y la línea como elemento plástico para

Detalle de la actividad

Para desarrollar con éxito las actividades propuestas en el taller anexo, debes leer cuidadosamente y en detalle cada ejercicio y/o pregunta planteadas, en lo posible tener acompañamiento por parte de tu familia.

Recuerda, de tu compromiso y responsabilidad en la realización de este taller, dependerá tu éxito en el mismo.

Evaluación



Para evaluar este taller, se tendrá en cuenta tanto su realización como su presentación.
Se asignará una nota general para el taller.

Lista de Chequeo/Marca con una X en el recuadro, según sea tu apreciación con respecto al taller.


Descripción/concepto	Si	No	Mucho	Poco	Todas	Buena	Regular	Casitodas	Suficiente	Insuficiente
Tuve dificultades para realizar el taller										
Mi actitud frente al taller ha sido										
Entendí el taller con facilidad										
Las actividades del taller fueron agradables										
Aprendí con la realización de este taller										
Realicé todas las actividades propuestas										
Las actividades del taller fueron claras y fáciles										
Tuve el apoyo de mi familia en el desarrollo del taller										
La información para desarrollar el taller fue...										

En este taller se van a repasar las temáticas del punto, la línea y el dibujo.

Recuerda que en el taller pasado se trabajaron las temáticas anteriormente nombradas, con base en ellas desarrolla las siguientes actividades.

Actividad N° 1.


Realiza un dibujo libre utilizando las técnicas aprendidas en el anterior taller. (Puntos y las líneas).
Haz tu dibujo libre en este espacio.




Actividad N° 2

Completa los trazos en la imagen de abajo, colorea los dibujos. Responde la pregunta.


¿Qué figuras geométricas están representando algunos dibujos?

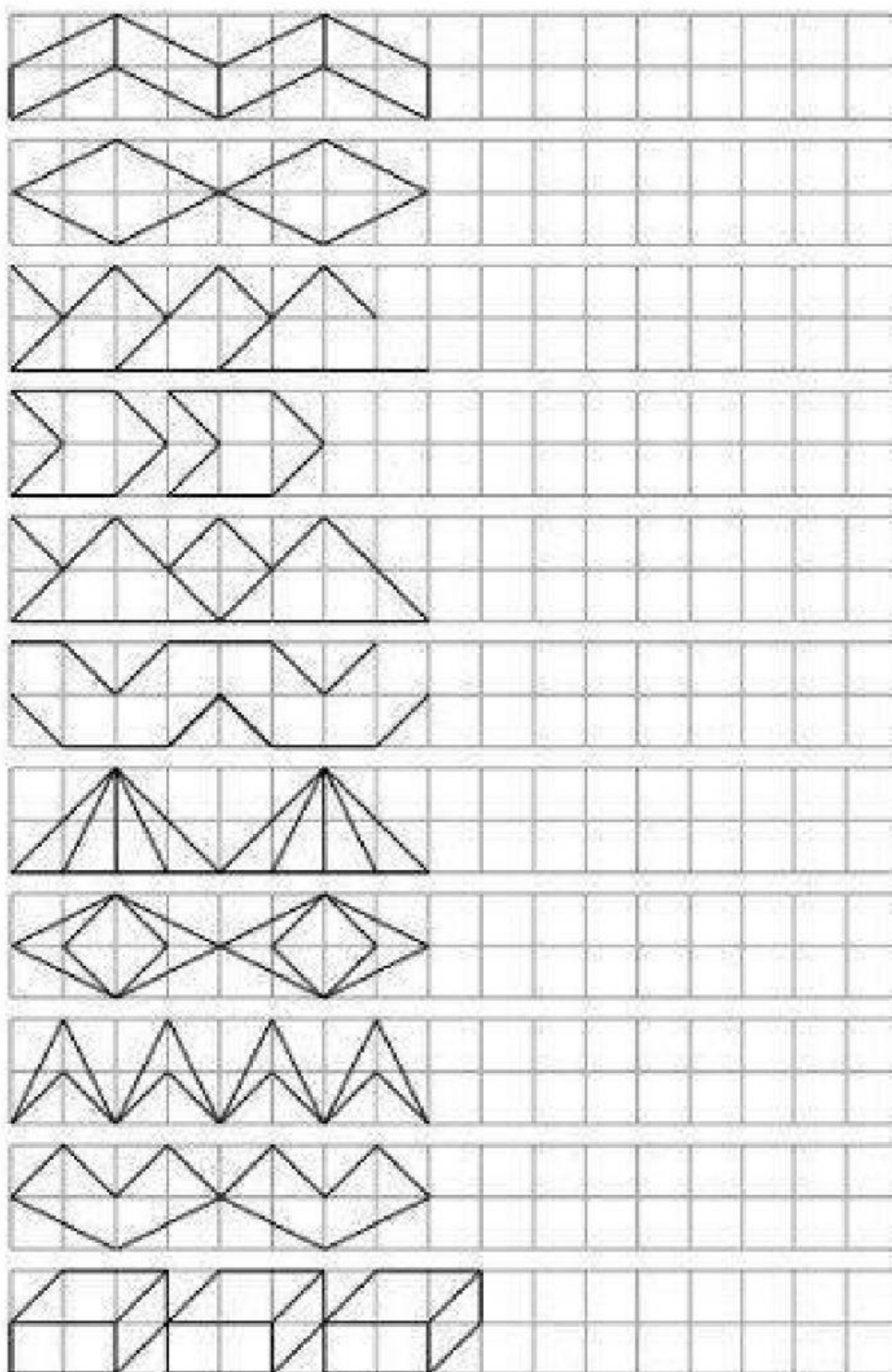




Actividad N° 3

Completa las siguientes fichas teniendo en cuenta las muestras, sin manejo de regla, luego colorea.





Actividad N° 4


Colorea las figuras geométricas. Luego realiza un dibujo con mucha creatividad, utilizando puntos y líneas. (Puede ser un paisaje, autos, edificios, personas, etc.).



hexágono



estrella



círculo




óvalo



triángulo



rectángulo



cuadrado



rombo

Dibuja aquí