

Apellidos: \_\_\_\_\_

Nombre(s): \_\_\_\_\_

Grado y grupo: \_\_\_\_\_

Fecha: \_\_\_\_\_

ESPACIO PARA DELETREAR:

\*

\*

\*

## FORMA NEGADA DEL VERBO TO BE EN PRESENTE

Como se discutió con anterioridad, el verbo To Be es el único que cambia su forma en presente dependiendo de los pronombres que se utilice. A esta forma también se le conoce como **positiva** y para volverla **negativa** sólo hace falta agregar un **not** después de su forma en presente.

Pronombres	To Be en Presente	Negativo	Ejemplo en inglés	Ejemplos en español
I	am	not	I am <b>not</b> fine	Yo <b>no</b> estoy bien
You	are	not	You are <b>not</b> sick	Tú <b>no</b> estás enfermo
He/She/It	is	not	He is <b>not</b> my friend	Él <b>no</b> es mi amigo
We	are	not	We are <b>not</b> ready	Nosotros <b>no</b> estamos listos
They	are	not	They are <b>not</b> here	Ellos <b>no</b> están aquí

También esta forma puede simplificarse gracias al uso de los apóstrofes:

Pronombres	Forma normal	Forma contraída
I	am not	I'm not
You	are not	aren't
He	is not	isn't
She	is not	isn't
It	is not	isn't
We	are not	aren't
You	are not	aren't
They	are not	aren't

## INDEPENDENCIA

## INGLÉS

Coloca la forma positiva del verbo To Be para completar las oraciones en inglés.

1. Donna is my best friend.
2. Ron and Dave \_\_\_\_ brother and sister.
3. My grandmother \_\_\_\_ 90 year old.
4. You \_\_\_\_ a good student.
5. My house \_\_\_\_ very pretty.
6. I \_\_\_\_ not at home.
7. Dan and I \_\_\_\_ in school right now.
8. My book \_\_\_\_ 300 pages long.
9. My friends \_\_\_\_ funny.
10. The children \_\_\_\_ at a summer camp.

1. Donna es mi mejor amiga
2. Ron y Dave \_\_\_\_ hermano y hermana
3. Mi abuela \_\_\_\_ de 90 años.
4. Tú \_\_\_\_ un buen estudiante.
5. Mi casa \_\_\_\_ muy bonita.
6. Yo no \_\_\_\_ en casa.
7. Dan y yo \_\_\_\_ en la escuela justo ahora
8. Mi libro \_\_\_\_ de 300 páginas.
9. Mis amigos \_\_\_\_ graciosos.

10. Los niños \_\_\_\_ en un campamento de verano.

Acomoda las oraciones para que estén en su forma negativa en inglés y en español sólo agrega la palabra faltante para negar la oración.

1. Lilly and Sean are on vacation.  
**Lilly and Sean are not on vacation**
2. Ben is hungry right now.  
\_\_\_\_\_.
3. My mother is a teacher.  
\_\_\_\_\_.
4. I am at the cinema.  
\_\_\_\_\_.
5. It is about to rain today.  
\_\_\_\_\_.
6. The books are heavy.  
\_\_\_\_\_.
7. They are poor.  
\_\_\_\_\_.
8. The kitchen is clean.  
\_\_\_\_\_.

1. Lilly y Sean no están de vacaciones.
2. Ben \_\_\_\_ está hambriento ahora.
3. Mi madre \_\_\_\_ es una maestra.
4. Yo \_\_\_\_ estoy en el cine.
5. \_\_\_\_ está por llover hoy.
6. Esos libros \_\_\_\_ son pesados.
7. Ellos \_\_\_\_ son pobres.
8. La cocina \_\_\_\_ está limpia.

**INDEPENDENCIA**

**INGLÉS**

**MIRA ESTE VIDEO SOBRE EL VERBO TO BE**

**MIRA ESTE VIDEO SOBRE LAS PREPOSICIONES EN  
INGLÉS**



ESPACIO PARA DELETREAR:




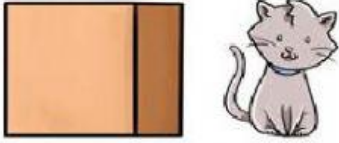





\*

\*

\*

### Preposiciones de lugar en inglés

Las preposiciones son partes de las oraciones que marcan la posición de un objeto respecto de otro. Por ejemplo: adentro, en frente de, encima, debajo, a un lado, etc. Deberás copiar o cortar y pegar en tu libreta las siguientes preposiciones en inglés.


 <p><b>in</b></p> <p><b>En (Adentro)</b></p>	 <p><b>on</b></p> <p><b>En (Sobre)</b></p>	<p><b>in front of</b></p>  <p><b>Enfrente de</b></p>
<p><b>next to</b></p>  <p><b>Al lado de</b></p>	<p><b>behind</b></p>  <p><b>Detrás</b></p>	<p><b>under</b></p>  <p><b>Debajo</b></p>
 <p><b>above</b></p>  <p><b>Encima</b></p>	<p><b>between</b></p>  <p><b>Entre</b></p>	

## INDEPENDENCIA

## INGLÉS

En el siguiente ejercicio usarás las preposiciones anteriores para decir dónde está un objeto respecto a otro. Por ejemplo, **The clock is \_\_\_\_ the wall** se traduce a **El reloj está \_\_\_\_ la pared**. Tras ver la imagen lo correcto es decir que el **El reloj está sobre la pared**, por lo tanto, escribiremos la preposición **On** en el espacio en blanco. Aquí pondré las traducciones de los objetos:

TRADUCCIONES
clock (reloj)
wall (pared)
ball (pelota)
table (mesa)
cat (gato)
armchair (sillón)
carpet (alfombra)
floor (piso)
lamp (lámpara)
flowers (flores)
vase (vasija)
chair (silla)



- 1) The clock is **ON** .....the wall.
- 2) The ball is **UNDER** .....the table.
- 3) The cat is .....the armchair.
- 4) The table is .....the armchair.
- 5) The carpet is .....the floor.
- 6) The lamp is .....the table.
- 7) The flowers are .....the vase.
- 8) The table is .....the chair and the armchair.