


IL RETICOLO E LE COORDINATE

Osserva l'immagine del reticolo e scrivi una delle parole del riquadro per completare le frasi.

Fai attenzione, c'è una parola in più!

OGGETTO - NUMERI - ALFANUMERICO
LETTERE - SEGRETO

	A	B	C
1			
2			
3			

Il reticolo è un insieme di **righe** e **colonne**.

Le **righe** sono orizzontali e sono rappresentate da

.....

Le **colonne** sono verticali e sono rappresentate da

.....

Grazie al reticolo possiamo trovare la posizione esatta di una persona, un animale o un

.....

Per conoscere la posizione di cose e persone nel reticolo dobbiamo trovare le sue **coordinate**, cioè il punto in cui una **riga** e una **colonna** si incrociano.

Le coordinate sono formate da un codice

.....










Prima si scrive la lettera e dopo si scrive il numero.

Osserva ancora l'immagine in alto, quali sono le coordinate del quaderno?

Il quaderno si trova in

.....

Individua le coordinate di ciascun oggetto o animale nel reticolo, leggi le frasi e scegli V/F.

	A	B	C	D
1				
2				
3				
4				

THE CAT IS IN B3	V	F
THE YELLOW PENCIL IS IN D1	V	F
THE DOG IS IN C2	V	F
THE BLUE PEN IS IN D4	V	F
THE RED BIRD IS IN A1	V	F
THE BLACK PENCIL IS IN D1	V	F
THE GREEN BIRD IS IN A1	V	F
THE ORANGE FISH IS IN D3	V	F
THE RABBIT IS IN B4	V	F