NOME:

2º ANO: PROFESSORA:

ATIVIDADE INTEGRADA DE PORTUGUÊS, MATEMÁTICA, HISTÓRIA, GEOGRAFIA E CIÊNCIAS

PARA QUE SERVEM OS MAPAS?

OBSERVE O MAPA DO PARQUE DE DIVERSÕES E MARQUE QUAL A LOCALIZAÇÃO DO CARROSSEL. CLIQUE EM CIMA DA RESPOSTA CORRETA.



(A) N3.
(B) P3.
(C) N2.
(D) P2

LIVEWORKSHEETS

MARCELO, PAULO E JOSÉ ESTAVAM BRINCANDO DE PIRATAS E ACHARAM UM MAPA DO TESOURO. SE ELES SEGUIREM AS COORDENADAS CORRETAMENTE, PODERÃO ENCONTRAR MUITAS RIQUEZAS.

COMPLETE AS LETRAS QUE FALTAM NAS PALAVRAS PARA FORMAR OS NOMES DOS ITENS VALIOSOS QUE ELES ENCONTRARAM. CLIQUE EM CIMA DE CADA ITEM PARA OUVIR O SEU NOME.

D ☐ ☐ M ☐ N T ☐

M ☐ ☐ D ☐

☐ U ☐ I

LIVEWORKSHEETS

O AR

R

D NH R

JÁ VIMOS QUE OS OBJETOS SÃO FEITOS DE MATERIAIS DIFERENTES. ELES TAMBÉM PODEM APRESENTAR DIFERENTES PROPRIEDADES: **FLEXIBILIDADE, RESISTÊNCIA, DUREZA, TRANSPARÊNCIA E ELASTICIDADE.**

CLIQUE NO OBJETO QUE TEM MAIS....

DUREZA



AGORA, CLIQUE ONDE ESTÁ O NOME CORRETO DOS OBJETOS:

PEDAÇO	TRATOR
PEDRA	TARTARUGA
PEIXE	TRAVESSEIRO

LIVEWORKSHEETS

ELASTICIDADE



AGORA, CLIQUE ONDE ESTÁ O NOME CORRETO DOS OBJETOS:

PAPEL
PAPAI
PORCO

ELIANA
ELÁSTICO
ELA

TRANSPARÊNCIA

AGORA, CLIQUE ONDE ESTÁ O NOME CORRETO DOS OBJETOS:

LUA
LUVA
LUPA

OVO
ÓCULOS
ORELHA

LIVEWORKSHEETS

VIMOS TAMBÉM QUE PODEMOS NOS MACHUCAR COM DETERMINADOS OBJETOS.. NA LISTA ABAIXO, ALGUMAS SÍLABAS FUGIRAM. ARRASTE O PEDACINHO QUE FALTA DE CADA PALAVRA E DESCUBRA OS NOMES DE COISAS QUE PODEM CAUSAR ACIDENTES.

TESOU ☐

☐ SO

FA ☐

PRE ☐

☐ NE ☐

QUEN ☐

GO

TE

CA

PA

RA

LA

VA

LIVEWORKSHEETS