

# El punto

## Peter H. Reynolds

Actividad didáctica


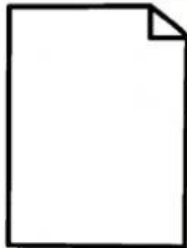




Creación: Luis De La Torre

 @LuisdelaTorreELE



A

Escucha y empareja las palabras con su dibujo  
(Listen and match)

		
(Ruler)	(Sheet of paper)	(Frame)
		
(colors)	(Signature)	(Paintbrush)

Caja de colores	Pincel	Hola de papel
Regla	Marco	La firma

B

Ve el video de “El punto”.  
(Watch the video)

C

¿Cuáles colores usa Vashti? Seleccionalos y escribe su nombre.  
(Select the colors that Vashti uses)



D

Selecciona la respuesta correcta.  
(Select the correct answer)

1. ¿Cómo se sentía Vashti al terminar la clase ?

a) Feliz    b) Cansada    c) Frustrada    d) Asustada

2. ¿Cuál fue la sugerencia que la profesora le dio a Vashti?

a) Haz una marca    b) Llorar    c) Grita    d) Escribe

3. ¿Qué hizo la profesora cuando Vashti le mostró su punto?

a) Se enojó    b) Se empezó a reír    c) La estudió atentamente.

4. ¿Qué provocaron las pinturas de Vashti en la exposición?

a) Susto    b) Admiración    c) Sensación    d) Risas

D

Mezcla los colores para formar nuevos colores.  
(Mix the color to create new ones)



Violeta



Verde



Naranja

