




## Actividad de trabajo letra R – r. (lección loro)



La **letra r** tiene sonidos fuertes y suaves, hoy veremos los **sonidos suaves** que están después de la primera sílaba en donde su sonido se puede escuchar bien al leer palabras como **ara – ere – iri- oro- oru**. El sonido suave **nunca** va al inicio de la palabra.




Ejemplos de palabras:

**loro – oro –mora- arena- aromo-  
marino – minero – mira - lora  
aro – oreja – aromo – mariposa.**










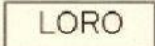



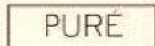
1. **Observa las imágenes y selecciona los que tengan r suave.**

   **Apretar solo en los dibujos que tienen r suave.**





2. Lee, piensa y une con una línea. Debes poner el lápiz en el punto y unirlo con el punto del frente según corresponda.

		•	•		
		•	•		
		•	•		

3. Observa la sílaba, tómalas con el cursor y arrástrala a la imagen que corresponda.

<i>ari</i>	•	
<i>oro</i>	•	
<i>ure</i>	•	
<i>era</i>	•	
<i>iru</i>	•	

4. Observa y escribe dentro del recuadro el nombre de la imagen.