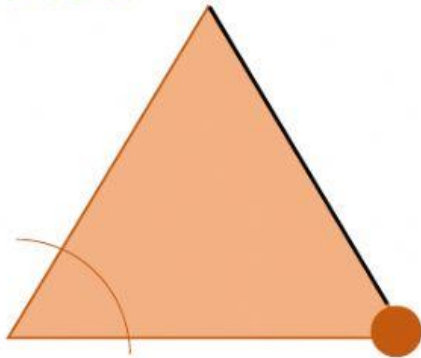


# FORMAS POLIGONALES



😊 Completa las partes de este polígono. Arrastra los nombres hasta su posición correcta.












Lado

Ángulo





Vértice

😊 Selecciona las figuras que sean polígonos.

 <input type="checkbox"/>	 <input type="checkbox"/>	 <input type="checkbox"/>
 <input type="checkbox"/>	 <input type="checkbox"/>	 <input type="checkbox"/>
 <input type="checkbox"/>	 <input type="checkbox"/>	 <input type="checkbox"/>



Completa el siguiente cuadro, toma en cuenta el ejemplo.

				
Número de ángulos	3			
Número de vértices	3			
Número de lados	3			

Recuerda que los polígonos están formados por líneas rectas y cerradas.