
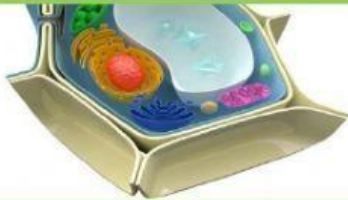
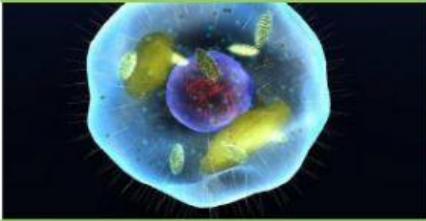

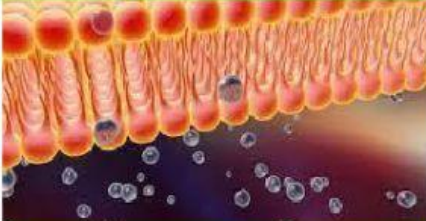
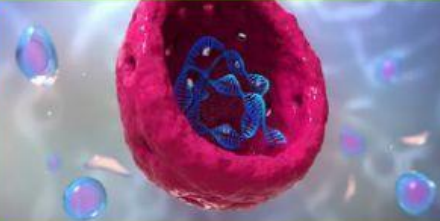
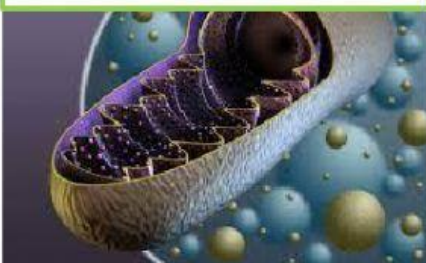



# Estructuras de las células

## Actividad N°6 :

Debemos escuchar y descifrar a partir de los audios a que estructura celular se refiere e indicar arrastrando la imagen de la organela hacia el lugar que corresponda.

SISTEMA DE GOLGI	VACUOLA CENTRAL
	
CITOPLASMA	VACUOLA
	
MEMBRANA PLASMÁTICA	NÚCLEO
	
MITOCONDRIA	PLÁSTIDOS
	

1

**1- Escucha**

2

**2- Escucha**

3

**3- Escucha**

4

**4- Escucha**

5

**5- Escucha**

6

6- Escucha

7

7- Escucha

8

8- escucha

Biología 2do año, eje temático 2, taxonomía comprender, actividad 6