

# EVALUACIÓN DE DIMENSIÓN COMUNICATIVA



## GRADO 104

Lee con atención cada enunciado, al final le das terminar para ver cuál fue tu resultado.

1. Completa el abecedario con las letras que hacen faltan

### Minúsculas

<b>a</b>		<b>c</b>		<b>e</b>		
<b>h</b>	<b>i</b>			<b>l</b>		<b>n</b>
<b>ñ</b>		<b>p</b>	<b>q</b>		<b>s</b>	<b>t</b>
	<b>v</b>	<b>w</b>		<b>y</b>	<b>z</b>	

### Mayúsculas

<b>A</b>	<b>B</b>		<b>D</b>	<b>E</b>		<b>G</b>
		<b>J</b>	<b>K</b>	<b>L</b>		<b>N</b>
<b>Ñ</b>	<b>O</b>	<b>P</b>		<b>R</b>	<b>S</b>	<b>T</b>
	<b>V</b>	<b>W</b>	<b>X</b>	<b>Y</b>	<b>Z</b>	

























Profesora: María Andrea Torres Aldana

# EVALUACIÓN DE DIMENSIÓN COMUNICATIVA



## GRADO 104

2. Señala las imágenes que inicia por la letra indicada.

<b>c</b>				
<b>a</b>				
<b>s</b>				
<b>l</b>				
<b>p</b>				
<b>u</b>				

Profesora: María Andrea Torres Aldana

3. Completa con las vocales que faltan, escríbelas en minúscula



l		p	
---	--	---	--



f		c	
---	--	---	--




p		l		m	
---	--	---	--	---	--



g		t	
---	--	---	--

4. Escribe la palabra oculta reemplazando cada dibujo por la letra con la que comienza. Recuerda escribir todo en minúscula.



Palabra oculta



--	--	--	--	--	--

Profesora: María Andrea Torres Aldana