

إعداد المعلمة : ولاء عربوش

أشكالنا وألواننا

لنلعب .. ونتعلّم .. ونبدع!



1

أطابق بين الشكل ولونه:

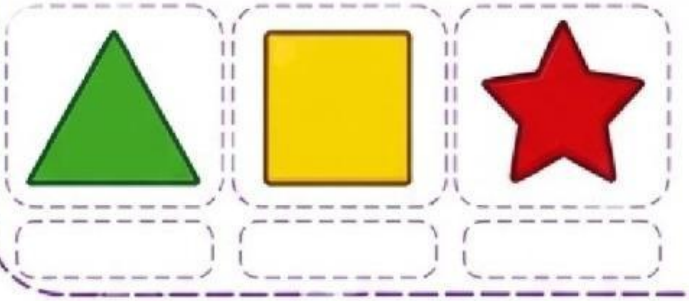

أحمر

أخضر

أصفر

2

أختار لون الدائرة حسب لون الرسمة:







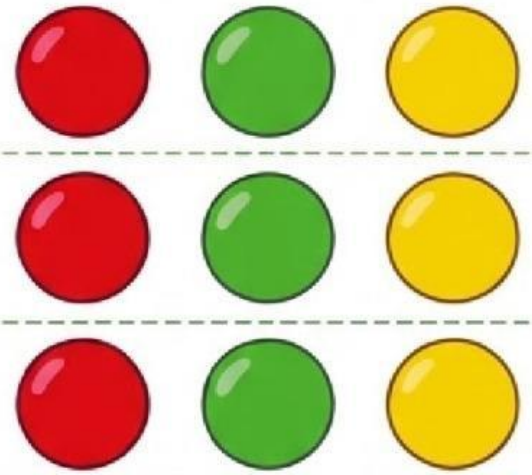

3

شاهد الفيديو ثم أجب عن السؤال:

ما اللون الذي ظهر في الفيديو؟



أحمر

أخضر

أصفر

أنت مبدع يا بطل!

LIVEWORKSHEETS

إعداد المعلمة : ولاء عربوش

مغامرة الألوان

لنتعَلَّم... ونلعب... ونُبدع!

1 أولاً: ننختر اللون الصحيح

انظر إلى الصورة، ثم ضع علامة ✓ على الدائرة التي تمثل لونها:







2 ثانياً: لنصنف الألوان

ضع كل صورة في السلة المناسبة لها:

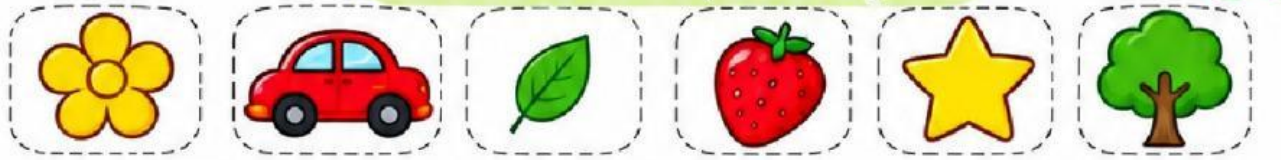



3 هيا نلون الأشكال الموجودة بحسب اللون المطلوب





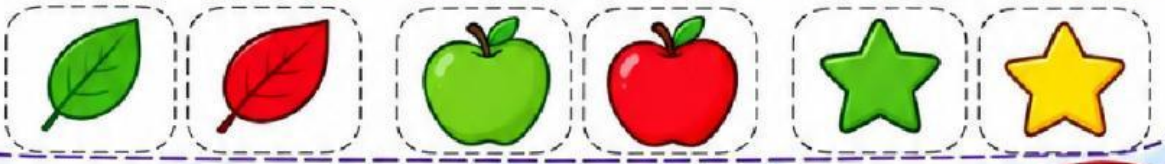

أنت مبدع يا بطل!

LIVEWORKSHEETS



إعداد المعلمة : ولاء عربوش

ألواننا الجميلة

لنستمتع بالأنشطة ونكتشف الألوان!



1

أستمع إلى اسم اللون، ثم أختار صورته:

أحمر







2

أصل كل لون بالصور المناسبة له:

أحمر

أخضر

أصفر







3

أختر. الشكل الذي لا ينتمي إلى مجموعته لونه:







أنت مبدع يا بطل!

LIVEWORKSHEETS