مراجعة عامّة من الْوحدة الأولى إلى الْوحدة الْخامسة

تدْريب (١)

اكْمل النّاقص واكْتب الاسْم صحيحاً: Fill in the blanks and write the correct name:

١ – هي اسْمها ف ا ط م ة (فاطمة)
٢ – نحْن ..... ز ي ن ب / ن ب ي ل ة / س ل و ي ( ) ( ) ( )
٣ – أنا ..... ع ا د ل ( )
٤ – هما ..... م ا ج د / ط ا هـ ر ( ) ( )
٥ – هم ..... و ا ئـ ل / س ي ف / ف ؤ ا د ( ) ( ) ( )
٦ – هو ..... م ص ط ف ى ( )

تدْريب (٢)

صل الجمْلة (أ) مع (ب): Connect the columns to form a dialog:

(أ)	(ب)
١ – اسْمي نادية	أنا من الْمغْرب، أنا مغربيّ.
٢ – مع السّلامة	نعم، شكْراً.
٣ – هل هذا كتابك؟	أهلاً وسهلاً، مرْحباً بكِ.
٤ – ما رقم تليفونك؟	اللّه يسلّمك.
٥ – ما جنْيّستك؟	٢٤٩٦٧٣٨١

تدْريب (٣)

اخْتر الضّمير الصّحيح: Choose the correct pronoun:

هم – أنا – هي – هن – هما

١ – اسْمها حنان. مثال: هي اسْمها حنان
٢ – اسْمهن ماجدة ودوْلت وعالية.
٣ – اسْمي محْمود.
٤ – اسْمهم سميح ورأْفت وخالد.
٥ – اسْمهما طارق وعلي.

LIVEWORKSHEETS

تدْريب (٤)

اكْتب السّؤال الْمناسب:

Write the appropriate questions:

١ – نعم، هذا كتاب أحْمد.

٢ – اسْمه رؤوف.

٣ – لا، هذه ليْستْ حقيبة منى.

٤ – هذا فصْلنا.

٥ – لا، أنا لسْت سودانيّاً أنا سعوديّ.

تدْريب (٥)

اخْتر الكلمة الْمناسبة لتكْمل الْمحادثة:

Complete the conversation using the words in the box:

محْفظتي – لسْت – آسفة – لبْنانيّة – أنْتِ – محْفظتك – أنا – اسْمي – لسْت – أنْتَ

نوال: من فضْلك!! هل ..... السّيد محْسن علي.

مخْتار: لا، أنا ..... محْسن علي. أنا مخْتار فهْمي.

نوال: .... جداً.

نوال: من فضْلك يا سيّد مخْتار، هل هذه .....؟

مخْتار: نعم، هذه ..... شكْراً. ما اسْمكِ؟

نوال: ..... نوال.

مختار: هل ..... سوريّة يا نوال؟

نوال: لا. أنا ..... سوريّة، أنا من لبْنان. أنا .....

LIVEWORKSHEETS

تدْريب (٦)

اكْتب الكلمات النّاقصة:

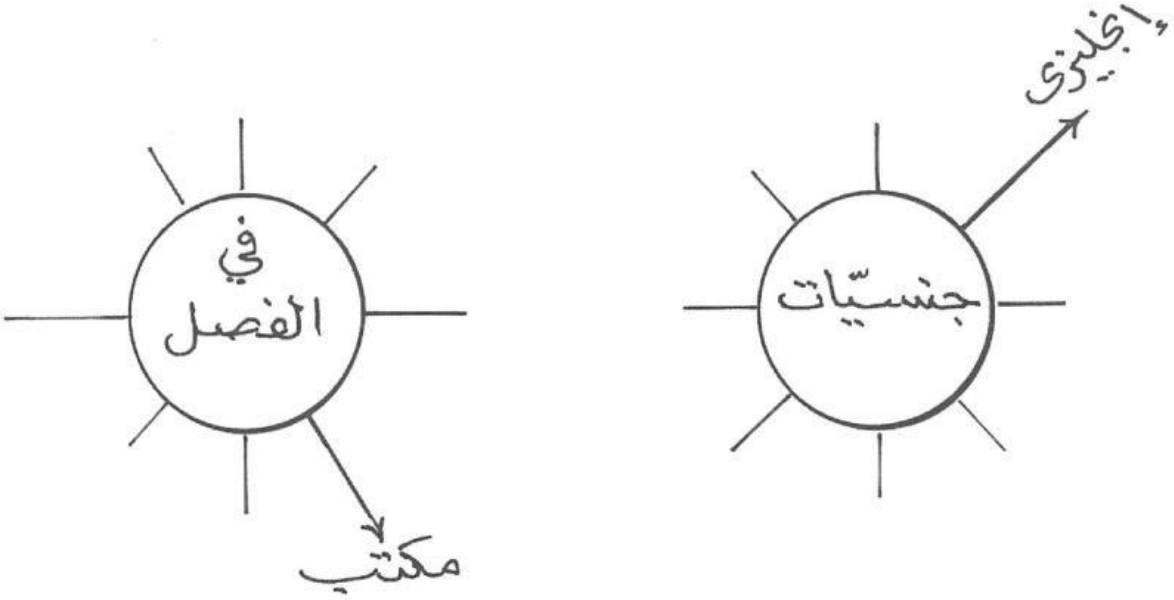

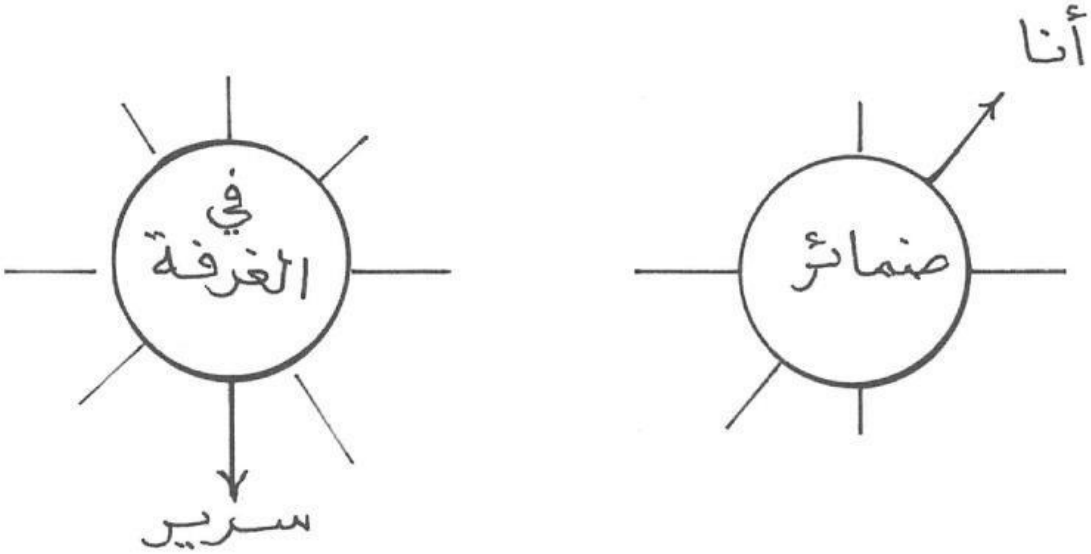

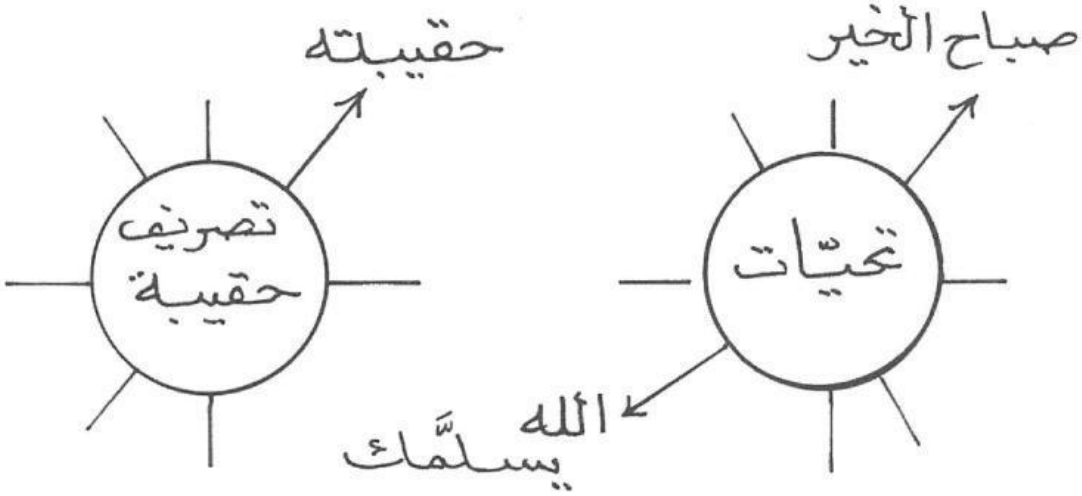

LIVEWORKSHEETS

تدْريب (٧)

اقْرأ السّؤال ثم اكْتب الْإجابة: Read the questions then write short answers:



أ : هل هذه نظّارة؟

ب : .....

أ : هل هو من الصّين؟

ب : .....



أ : هل اسْمه مصْطفى؟

ب : .....



أ : هل هو ياباني؟

ب : .....

أ : هل هذا قلم؟

ب : .....



أ : هل هذه نافذة؟

ب : .....

تدْريب (٨)

رتّب السّؤال ثمّ أجب عنْه: Arrange the questions and answer them:

١) س: اسْمهما / سعيد / هل / و / طارق؟

ج: .....

٢) س: حقيبتك / الْقلم / في / هل؟

ج: .....

٣) س: شيكسبير / إنْجليزي / هل؟

ج: .....

٤) س: أنْتم / اسْمكم / هل / سمير وخالد وعادل؟

ج: .....

LIVEWORKSHEETS

تدْريب (٩)

اكتب سؤالاً كالمثال:

هل هذا كتاب أحْمد؟

لا ، هذا ليس كتابه.

Write a question like the example:

هل هذا كتاب سعاد؟

نعم ، هذا كتابها.

١ – هل هذه حقيبة محْمود؟



٢ – .....



٣ – .....

٤ – .....

٥ – .....

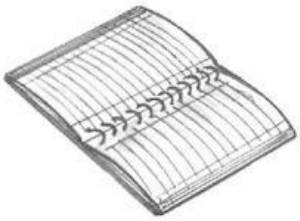

٦ – .....

٧ – .....

٨ – .....

LIVEWORKSHEETS

تدْريب (١٠)

١) صل الرّقم بالكلمة: Connect the digits with the corresponding numbers:

١ – ٢٨	خمْسة وأرْبعون
٢ – ٣٠	ستّة وسبْعون
٣ – ٤٥	ثمانية وعشْرون
٤ – ٩	ثمانية وتسْعون
٥ – ٧٦	ثلاثون
٦ – ٩٨	تسْعة
٧ – ٦٣	ثلاثة وستّون

٢) اكْتب رقم التّليفون الْمحْمول كالْمثال: Write the mobile phone number:

١ – صفْر – ثلاثة – واحد – تسْعة – ثمانية – سبْعة – خمْسة – ٠١٢

١ – ٠١٢٥٧٨٩١٣٠

٢ – سبْعة – ثلاثة – أرْبعة – صفْر – خمْسة – اثْنان – واحد – ٠١٢

٢ –

٣ – تسْعة – صفْر – واحد – أرْبعة – ثلاثة – سبْعة – ستّة – ٠١٢

٣ –

٤ – اثْنان – سبْعة – صفْر – ستّة – خمْسة – ثلاثة – تسْعة – ٠١٦

٤ –

٥ – ستّة – تسْعة – صفْر – صفْر – ثلاثة – أرْبعة – واحد – ٠١٢

٥ –

٦ – تسْعة – واحد – صفْر – ثمانية – ثلاثة – أرْبعة – واحد – ٠١٨

٦ –

٧ – ثمانية – ثلاثة – أرْبعة – ثلاثة – اثْنان – خمْسة – تسْعة – ٠١٨

٧ –

LIVEWORKSHEETS

تدْريب (١١)

طالب (أ) × طالب (ب) O

- اخْتر صورة واكْتب الاسْم ثمّ انْطقْه.
- اكْتب × إذا كان خطأ، O إذا كان صحيحاً.
- الْفائز يحْصل على ثلاثة كلمات صحيحة متجاورة.

(✓)

		×
	×	
×		

(✓)

		O
	O	
O		

(×)

		×
	O	
×		

طالب (أ)

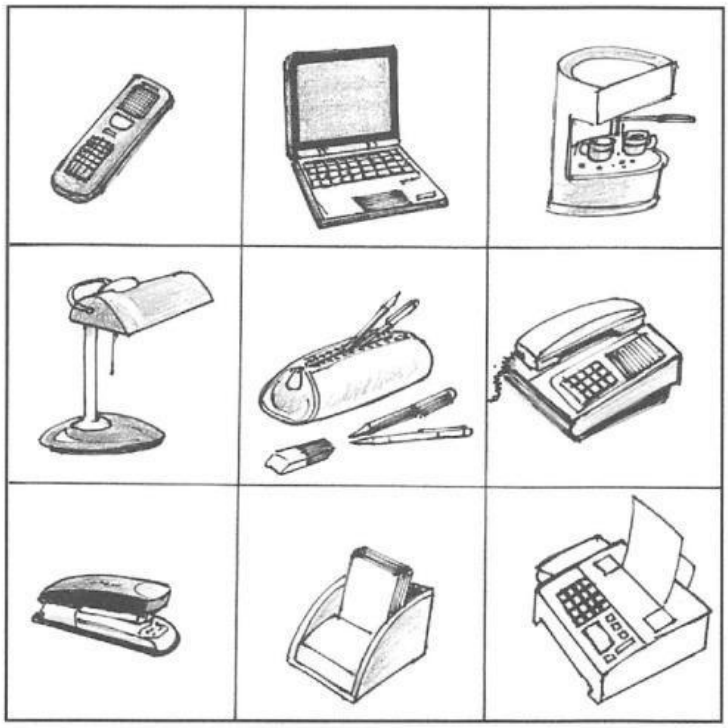

طالب (ب)

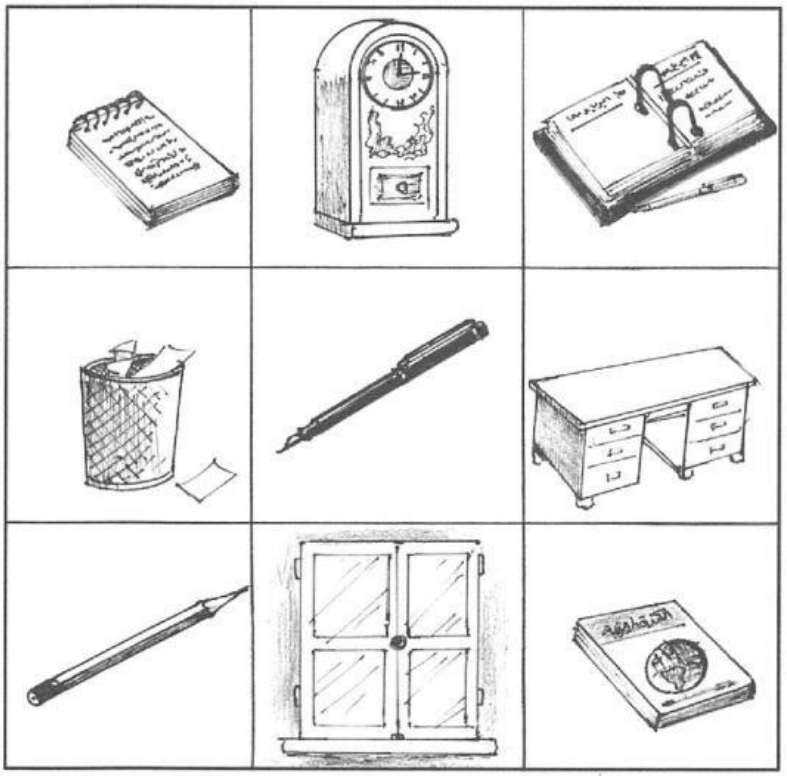

LIVEWORKSHEETS

تدْريب (١٢)

أكْمل الْحوار:

Complete the conversation:

أ – ..... أنْت من كوريا؟

ب – لا، .... من كوريا.

..... من الصّين.

أنا .....

أ – هل ..... محْفظتك؟

ب – نعم، .... شكْراً.

أ – وهل هذه .....؟

ب – لا، هذه .....

أ – ..... الكوكاكولا من فضْلك؟

ب – الكوكاكولا ..... الثّلاجة.

أ – شكْراً .....

ب – .....



أ – من .....؟

ب – ..... أحْمد ومنى.

أ – ومن .....؟

ب – ..... ماجدة.

LIVEWORKSHEETS

تدْريب (١٣)

اقْرأ السّؤال – ثمّ اخْتر إجابة مناسبة من أسْفل:

Read the question, then choose the answers from below:

١ – لا، هذا كتاب فرنْسيّ.

٢ – نعم، هذه مفاتيح علي.

٣ – لا، هذا ليْس كتاباً عربيّاً. هذا قاموس.

٤ – الْحقائب على الْحائط.

٥– لا، أنا لسْت منى. أنا اسْمي آمال.

٦ – لا، هذه ليْستْ نظّارتي، هذه نظّارة أحْمد.

LIVEWORKSHEETS