

CIENCIAS NATURALES - ACTIVIDADES de 1° Período Especial



¡HOLA! ¿CÓMO ESTÁS? ESPERO QUE ESTES BIEN.
TE INVITO A TRABAJAR UN RATO. DALE!

ESCRIBÍ TU NOMBRE COMPLETO ASI SABEMOS QUE LO HICISTE VOS.

LOS SERES VIVOS Y NO VIVOS

✦ MIRA LAS IMÁGENES



¿CUÁLES SON SERES VIVOS? RODEALOS CON COLOR

LOS SERES VIVOS SON AQUELLOS QUE TIENEN

LOS ELEMENTOS NO VIVOS NO TIENEN

✦ ESCRIBE EN LOS UNA SI SON SERES CON VIDA Y UNA SI SON ELEMENTOS SIN VIDA.



PARA VIVIR LOS ANIMALES, LAS PLANTAS Y LAS
PERSONAS NECESITAMOS EL AIRE, EL AGUA, EL SUELO,
LA LUZ Y EL CALOR DEL SOL.

LAS PLANTAS

✦ OBSERVA EL DIBUJO Y COMPLETA.

PARA VIVIR LAS PLANTAS NECESITAN

Four empty rectangular boxes for writing the needs of plants, with arrows pointing to them from the text above.

✦ UNI CON FLECHAS LOS NOMBRES DE LAS PARTES DE LA PLANTA DONDE CORRESPONDE LUEGO PINTA EL DIBUJO.

NECESITAN PARA VIVIR

AGUA

LUZ

AIRE

SUELO

TALLO

HOJA


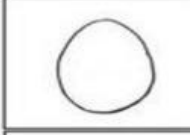


RAÍZ

FLOR

LOS **SERES VIVOS** NACEN, SE ALIMENTAN, CRECEN, SE PUEDEN REPRODUCIR Y MUEREN.

LOS ANIMALES

- ✦ ORDENÁ LAS ETAPAS. UNI CON FLECHAS ENUMERANDO DEL 1 AL 4 LAS IMÁGENES DEL CICLO DE VIDA DE LA GALLINA.

1	
2	
3	
4	

¿SABÍAS QUE HAY ANIMALES QUE NACEN DE UN HUEVO Y SE LLAMAN **OVÍPAROS** Y HAY OTROS QUE NACEN DE LA PANZA DE SU MAMÁ Y SE LLAMAN **VIVÍPAROS**

- ✦ ESCRIBE EL NOMBRE DE LOS ANIMALES QUE NACEN DE UN HUEVO OVÍPAROS. EL ÚLTIMO DIBUJALO VOS.




- ✦ ESCRIBE EL NOMBRE DE LOS ANIMALES NACEN DE LA PANZA DE SU MAMÁ VIVÍPAROS. EL ÚLTIMO DIBUJALO VOS.



✦ CONVERSAMOS EN CASA

- ¿QUÉ COMEN ESTOS ANIMALES?
- ¿EN DÓNDE VIVEN? EN EL AIRE, EN EL AGUA, EN EL SUELO.

✦ PINTA LOS ANIMALES, LUEGO RECORTALOS.



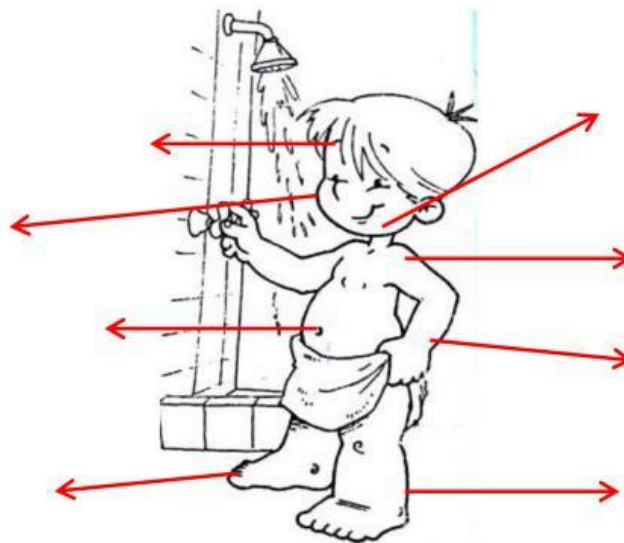
- ✦ PEGA LOS ANIMALES EN ESTE CUADRO DE ACUERDO A LO QUE COMEN.

SE ALIMENTAN CON CARNE CARNIVOROS				
SE ALIMENTAN CON HIEBAS HERBIVOROS				
SE ALIMENTAN CON CARNE, HIERBAS, SEMILLAS OMINIVOROS				

EL CUIDADO DE NUESTRO CUERPO

- ✦ OBSERVEN EL DIBUJO Y ESCRIBAN LOS NOMBRES DE LAS PARTES DEL CUERPO DONDE CORRESPONDA:

**MENTON - HOMBRO - TOBILLO - OMBLIGO - CEJAS -
MEJILLAS - MUÑECA - UÑAS-**



- ✦ DIBUJA Y ESCRIBE EN CADA  UN ELEMENTO QUE USAMOS PARA NUESTRA HIGIENE



LOS MATERIALES

¿SABIAS QUE LOS OBJETOS ESTAN HECHOS DE DIFERENTES MATERIALES POR EJEMPLO DE **VIDRIO**, DE **METAL**, **MADERA**, DE **GOMA**, DE **TELA**.

¿SABIAS QUE ALGUNOS MATERIALES SON DUROS COMO EL **VIDRIO** Y EL **METAL** Y OTROS SON FLEXIBLES COMO LA **GOMA** Y LA **TELA**.

- ✦ UNI CON FLECHAS LAS IMAGENES CON LAS CARACTERÍSTICAS DEL MATERIAL CON QUE ESTÁ.



MATERIALES
DUROS

MATERIALES
FLEXIBLES



¡FELICITACIONES! ¡LO LOGRASTE!