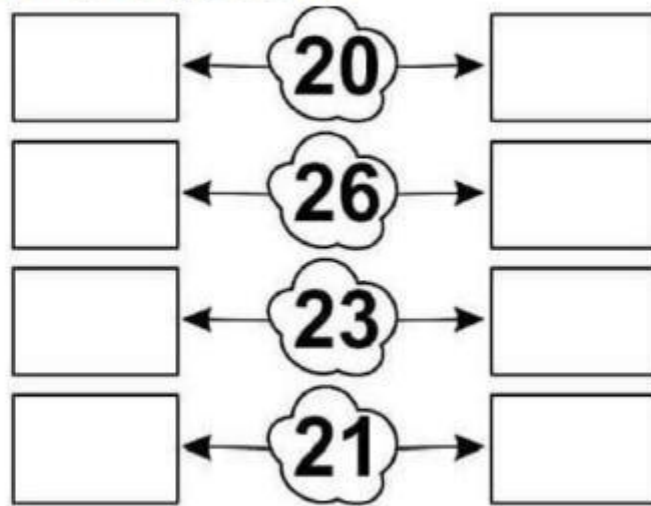





Escucha el número central, y luego escribe el número anterior y posterior.



Cuenta los objetos de cada recuadro y une con el número correcto.

 <input type="text"/>	 <input type="text"/>	 <input type="text"/>
--	--	--

Completa la secuencia escribiendo los números que hacen falta.

1	2	<input type="text"/>	4	<input type="text"/>	6	<input type="text"/>	8	<input type="text"/>	10
11	12	<input type="text"/>	14	<input type="text"/>	16	17	<input type="text"/>	19	20

LIVEWORKSHEETS