


LEMBAR KERJA 2

Nama:

Kelas:

بِسْمِ اللَّهِ الرَّحْمَنِ الرَّحِيمِ

B MENENTUKAN HARGA JUAL, HARGA BELI, UNTUNG DAN RUGI



Perhatikan permasalahan berikut!

Pernahkah kamu membeli sebuah buku cerita nabi di toko buku? Tahukah kamu bahwa buku yang ada di toko buku tersebut sebelumnya dibeli dari sebuah toko grosiran?

Dapatkah kamu mengidentifikasi harga beli dan harga jual jika kamu adalah seorang penjual buku tersebut?

? Pertanyaan :

1

Berdasarkan permasalahan tersebut, tuliskan apa yang kamu ketahui tentang harga jual dan harga beli? Dan apakah hal tersebut mempengaruhi untung dan rugi dari penjualan alat tulis tersebut? Berikan argumenmu.

Harga Jual

Harga Beli

Harga Jual > Harga Beli

Harga Jual < Harga Beli





% UNTUNG DAN RUGI

Persentase Untung =	$\frac{\text{untung}}{\text{Harga beli}} \times 100 \%$
Persentase Rugi =	$\frac{\text{rugi}}{\text{Harga beli}} \times 100 \%$


Tahukah kamu Rukun dan Syarat Sah Jual Beli?



Yuk Berpikir

Seorang pedagang telur membeli telur sebanyak 72 butir dengan harga Rp. 1.500,00 tiap butir.

Separuhnya dijual Rp. 1.750,00 tiap butir, dan sisanya dijual Rp. 1500 per butir karena ia menjulanya dengan orang yang tidak mampu.



Tentukan untung atau ruginya.



Jawaban:

Harga pembelian = Banyak Telur \times Harga Beli

Harga penjualan = $(36 \times \text{Rp. } 1.750,00) + (36 \times \text{Rp. } 1500,00) = \text{Rp}$

Jadi Untungnya = Harga Jual - Harga Beli =

REMINDER

Naungan bagi seorang mukmin pada hari kiamat adalah sadaqohnya". (HR. Ahmad)

LATIHAN

Pak Anwar membeli sebuah rumah seharga Rp. 130.000.000,00, kemudian diperbaiki dengan biaya 10% dari harga pembeliannya.

Jika Pak Anwar menjual rumah tersebut seharga Rp. 165.000.000,00, berapakah persentase keuntungan Pak Anwar?



Jawaban:

Harga Perbaikan rumah = 10 % x Harga Beli Rumah =


Harga Pembelian + Harga Perbaikan =

Keuntungan = H. Jual - (H.Beli+H.Perbaikan) =

% Keuntungan =

REFLEKSI

Coba kamu tuliskan inti atau kesimpulan yang kamu dapatkan dari kegiatan belajar ini!



الحمد لله