



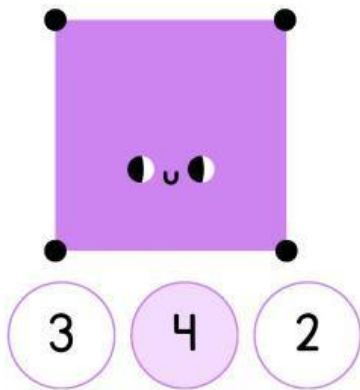
Nombre: _____

Fecha: _____

FIGURAS GEOMÉTRICAS

 Observa cada figura geométrica y cuenta cuántos lados tiene. Colorea el número correcto.

 Luego, marca con puntos negros los vértices, observa el ejemplo.



Nombre: _____

Fecha: _____

FIGURAS GEOMÉTRICAS



Une cada figura geométrica con el nombre que le corresponde.



Luego, colorea las figuras.



CUADRADO



TRIÁNGULO



CÍRCULO



RECTÁNGULO



ÓVALO



TRAPECIO



PENTÁGONO



ROMBO



HEXÁGONO

Nombre: _____

Fecha: _____

FIGURAS GEOMÉTRICAS



Observa el patrón de cada fila.



Dibuja la figura que sigue y colorea.

Row 1: Purple square, Yellow triangle, Red circle, Purple square, Yellow triangle, Red circle, [Dashed box]

Row 2: Blue rectangle, Orange oval, Pink trapezoid, Blue rectangle, Orange oval, Pink trapezoid, [Dashed box]

Row 3: Red pentagon, Green diamond, Pink hexagon, Red pentagon, Green diamond, Pink hexagon, [Dashed box]

Row 4: Yellow triangle, Yellow triangle, Purple square, Yellow triangle, Yellow triangle, Purple square, [Dashed box]

Row 5: Red circle, Blue rectangle, Orange oval, Red circle, Blue rectangle, Orange oval, [Dashed box]

Row 6: Pink trapezoid, Green diamond, Red pentagon, Pink trapezoid, Green diamond, Red pentagon, [Dashed box]