

# Lembaran Kerja Prasekolah

## Tema: Pekerjaan



Bahasa Melayu

Nama: \_\_\_\_\_

Tarikh: \_\_\_\_\_


**Petunjuk:**

Pilih gambar pekerjaan dengan perkataan dan peralatan yang digunakan.

Gambar Pekerjaan	Perkataan	Peralatan
	Doktor	Stetoskop
	Guru	Buku
	Polis	Wisel
	Bomba	Hos Air
	Tukang Masak	Periuk
	Tukang Bina	Topi Keselamatan

---

### Aktiviti 1: Padankan Gambar dengan Perkataan

 →	Guru
 →	Tukang Bina
 →	Tukang Masak
 →	Bomba
 →	Doktor
 →	Polis

---

## Aktiviti 2: Padankan Pekerjaan dengan Peralatan

### Pekerjaan

Doktor

Guru

Polis

Bomba

Tukang Masak

Tukang Bina

### Peralatan

Periuk

Wisel

Buku






Topi Keselamatan

Stetoskop

Hos Air

---

## Aktiviti 3: Isikan Tempat Kosong

1.  Doktor menggunakan \_\_\_\_\_ untuk memeriksa pesakit.
  2.  Guru menggunakan \_\_\_\_\_ untuk mengajar murid.
  3.  Polis menggunakan \_\_\_\_\_ semasa mengawal lalu lintas.
  4.  Bomba menggunakan \_\_\_\_\_ untuk memadam kebakaran.
  5.  Tukang masak menggunakan \_\_\_\_\_ untuk memasak.
- 

## Jawapan Guru

### Aktiviti 1

-  Doktor
-  Guru
-  Polis
-  Bomba
-  Tukang Masak
-  Tukang Bina

### Aktiviti 2

- Doktor → Stetoskop
- Guru → Buku
- Polis → Wisel
- Bomba → Hos Air
- Tukang Masak → Periuk
- Tukang Bina → Topi Keselamatan

### **Aktiviti 3**

1. Stetoskop
2. Buku
3. Wisel
4. Hos Air
5. Periuk

**Standard Pembelajaran:** BM 3.2.3 Mengenal dan membaca perkataan mudah.

#### **Objektif Pembelajaran:**

1. Murid dapat mengenal dan menyebut sekurang-kurangnya 5 jenis pekerjaan.
2. Murid dapat memadankan gambar pekerjaan dengan perkataan yang betul.
3. Murid dapat mengenal peralatan yang digunakan dalam setiap pekerjaan.