

PETUALANGAN DI **DUNIA** **BINATANG**

IPAS

Lembar Kerja Peserta Didik

Kelas

III

Nama :

Kelas :

Disusun oleh:

I KETUT BAGUS DIVAYANA
2311031044

Dosen Pengampu:

Dr. I Putu Suardipa, S.Pd, M.Pd

SUB MATERI

MENGENAL DUNIA BINATANG di Sekitar Kita

TUJUAN PEMBELAJARAN

Setelah mempelajari materi ini, peserta didik dapat:



- ✓ Mengenal berbagai jenis hewan di sekitar kita.
- ✓ Mengelompokkan hewan berdasarkan ciri-cirinya.
- ✓ Menjelaskan manfaat hewan bagi kehidupan.
- ✓ Menunjukkan sikap peduli terhadap hewan.

SUB MATERI

1 Mengenal Hewan



Mengenal berbagai jenis hewan yang ada di sekitar kita.

2 Ciri-ciri Hewan



Mengenal ciri-ciri hewan seperti tempat hidup, makanan, dan cara bergerak.

3 Manfaat Hewan



Mengetahui manfaat hewan bagi kehidupan manusia dan lingkungan.

4 Sikap Peduli terhadap Hewan



Menunjukkan sikap peduli dan bertanggung jawab terhadap hewan.

Disusun oleh:

I KETUT BAGUS DIVAYANA
2311031044

Dosen Pengampu:

Dr. I Putu Suardipa, S.Pd, M.Pd

DUNIA BINATANG


IPAS KELAS III

CAPAIAN PEMBELAJARAN (CP)








Peserta didik memahami makhluk hidup dan lingkungannya, mereka dapat mengidentifikasi makhluk hidup dan kebutuhannya, mengidentifikasi interaksi antar makhluk hidup serta antara makhluk hidup dengan lingkungannya, serta menjaga kelestarian makhluk hidup di lingkungan sekitarnya.

ALUR TUJUAN PEMBELAJARAN (ATP)

ELEMEN	TUJUAN PEMBELAJARAN
 Pemahaman IPAS	<ul style="list-style-type: none">✓ Peserta didik dapat mengenal berbagai jenis hewan yang ada di sekitar kita.✓ Peserta didik dapat mengelompokkan hewan berdasarkan ciri-cirinya.✓ Peserta didik dapat menjelaskan manfaat hewan bagi kehidupan manusia dan lingkungan.✓ Peserta didik dapat menunjukkan sikap peduli dan bertanggung jawab terhadap hewan.

PETUNJUK PENGGUNAAN LKPD

-  Berdoalah sebelum mengerjakan LKPD.
-  Bacalah setiap petunjuk dan soal dengan teliti.
-  Kerjakan setiap kegiatan atau soal pada tempat yang sudah disediakan.
-  Diskusikan dengan teman jika mengalami kesulitan.
-  Periksa kembali jawaban sebelum dikumpulkan.

Disusun oleh:

I KETUT BAGUS DIVAYANA
2311031044

Dosen Pengampu:

Dr. I Putu Suardipa, S.Pd, M.Pd

DUNIA BINATANG

IPAS KELAS III

SIFAT-SIFAT HEWAN



Setiap hewan memiliki ciri atau sifat yang berbeda-beda. Sifat-sifat hewan dapat diamati dari bentuk tubuh, cara bergerak, cara memperoleh makanan, tempat hidup, dan cara berkembang biak. Mari kita mengenal berbagai sifat hewan!

1. SIFAT HEWAN DILIHAT DARI BERBAGAI ASPEK

A. BENTUK TUBUH

Setiap hewan memiliki bentuk tubuh yang berbeda-beda sesuai dengan kegunaannya.



- Ikan memiliki tubuh pipih dan bersisik untuk memudahkan berenang.
- Burung memiliki tubuh ringan dan bersayap untuk terbang.
- Rusa memiliki kaki panjang untuk berlari cepat.

B. CARA BERGERAK

Hewan bergerak dengan cara yang berbeda-beda.



- Burung terbang dengan sayap.
- Kelinci melompat dengan kaki belakang.
- Ular melata dengan keseluruhan tubuhnya.

C. CARA MEMEROLEH MAKANAN

Hewan memperoleh makanan dengan cara yang berbeda-beda.



- Sapi makan tumbuhan (herbivora).
- Singa makan daging (karnivora).
- Elang makan daging (karnivora).
- Ayam makan biji-bijian dan serangga (omnivora/pemakan segala).

D. TEMPAT HIDUP

Hewan hidup di tempat yang berbeda-beda sesuai kebutuhan hidupnya.



- Katak hidup di air dan di darat.
- Unta hidup di daerah kering (padang pasir).
- Monyet hidup di pepohonan (hutan).

E. CARA BERKEMBANG BIAK

Hewan berkembang biak dengan cara yang berbeda-beda.



- Bertelur**
- Ayam berkembang biak dengan bertelur.
- Kucing berkembang biak dengan melahirkan.
- Belalang bertelur, dan telurnya menetas di dalam tubuh induknya.
- Melahirkan**
- Bertelur dan beranak (bertelur di dalam tubuh)**



KESIMPULAN

Setiap hewan memiliki sifat-sifat yang unik. Dengan mengetahui sifat-sifat hewan, kita dapat lebih memahami kehidupan hewan dan menjaga kelestarian mereka.

Nama :

Kelas :

DUNIA BINATANG

IPAS KELAS III

MATERI PEMBELAJARAN

1 PENGERTIAN HEWAN

Hewan adalah makhluk hidup yang bergerak, bernapas, memerlukan makanan dan air, tumbuh, berkembang biak, dan pada akhirnya mati.



2 CIRI-CIRI HEWAN

Hewan memiliki ciri-ciri khusus yang membedakannya dari makhluk hidup lainnya.

- 1 Bernapas dengan paru-paru atau insang.
- 2 Bergerak dari satu tempat ke tempat lain.
- 3 Memerlukan makanan dan air.
- 4 Tumbuh dan berkembang.
- 5 Berkembang biak.
- 6 Peka terhadap rangsang.



3 JENIS-JENIS HEWAN

Hewan dapat dikelompokkan berdasarkan tempat hidup, makanan yang dimakan, dan cara berkembang biak.

A. BERDASARKAN TEMPAT HIDUP

- Hewan darat: sapi, kucing, gajah
- Hewan air: ikan, paus, gurita
- Hewan udara: burung, kelelawar



B. BERDASARKAN MAKANAN

- Herbivora (pemakan tumbuhan): sapi, kelinci
- Karnivora (pemakan daging): singa, elang
- Omnivora (pemakan segala): ayam, beruang



C. BERDASARKAN CARA BERKEMBANG BIAK

- Ovipar (bertelur): ayam, ikan
- Vivipar (melahirkan): kucing, sapi



4 MANFAAT HEWAN BAGI KEHIDUPAN



- 1 Sebagai sumber pangan: daging, telur, susu, ikan, madu.
- 2 Sebagai sumber bahan: kulit, wol, sutra.
- 3 Sebagai tenaga: kuda, kerbau, sapi (membajak sawah, menarik gerobak).
- 4 Sebagai peliharaan: kucing, burung, ikan hias.
- 5 Menjaga keseimbangan alam: membantu penyerbukan, mengendalikan hama.

5 SIKAP PEDULI TERHADAP HEWAN

Kita harus bersikap baik dan bertanggung jawab terhadap hewan.

- ✓ Memberi makan dan minum yang cukup.
- ✓ Menjaga kebersihan kandang atau tempat hidupnya.
- ✓ Tidak menyakiti atau mengganggu hewan.
- ✓ Melindungi hewan dari bahaya dan kepunahan.
- ✓ Menyayangi hewan seperti menyayangi makhluk hidup lainnya.



INGAT!



Hewan adalah makhluk hidup ciptaan Tuhan yang memiliki peran penting dalam kehidupan kita. Mari kita jaga dan lestarikan hewan di sekitar kita.

Nama :

Kelas :

KEGIATAN LKPD

DUNIA BINATANG

IPAS KELAS III

Ayo, kerjakan kegiatan berikut dengan teliti!

1 Mengidentifikasi Sifat Hewan

Perhatikan gambar hewan berikut! Tuliskan sifat atau ciri khusus dari setiap hewan pada kolom yang tersedia.



Sifat / Ciri khusus :

.....
.....



Sifat / Ciri khusus :

.....
.....



Sifat / Ciri khusus :

.....
.....

2 Mengelompokkan Hewan Berdasarkan Sifatnya

Kelompokkan hewan-hewan berikut berdasarkan cara Bergeraknya. Tuliskan nomor hewan pada kolom yang sesuai.



Hewan yang berjalan

.....
.....

Hewan yang terbang

.....
.....

Hewan yang berenang

.....
.....

3 Menentukan Cara Hewan Memperoleh Makanan

Perhatikan gambar hewan dan jenis makanannya. Tarik garis dari hewan ke jenis makanan yang sesuai!



•



Tumbuhan

•



Daging

•



Biji-bijian dan bulir

4 Tempat Hidup Hewan

Cocokkan hewan dengan tempat hidupnya dengan memberi garis!



•

A



•

B



•

C



•

D



5 Menganalisis Sifat Hewan

Bacalah pernyataan berikut! Beri tanda centang (✓) pada sifat hewan yang sesuai dan silang (X) pada yang tidak sesuai.

No.	Pernyataan	Sesuai (✓)	Tidak Sesuai (X)
1	Bebek memiliki selaput di kakinya untuk membantu berenang.		
2	Unta menyimpan cadangan lemak di punuknya untuk bertahan di gurun.		
3	Burung hantu memiliki penglihatan yang lemah di malam hari.		
4	Cicak dapat memanjat dinding karena memiliki perekat di telapak kakinya.		

Refleksi

Setelah mengerjakan kegiatan di atas, tuliskan hal baru yang kamu pelajari!

.....
.....
.....

Nama :

Kelas :