


LEMBAR KERJA PESERTA DIDIK

LKPD

Macam-Macam Bangun Ruang Di Sekitar Kita



Tanggal : _____

Kelas : _____

Kelompok : _____

TUJUAN KEGIATAN

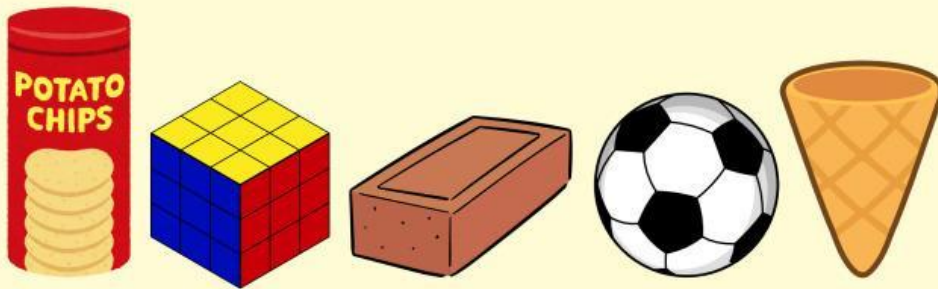
1. Mengidentifikasi bentuk bangun ruang
2. Mengelompokkan benda berdasarkan bentuk bangun ruangnya
3. Menjelaskan alasan pengelompokan benda secara sederhana

PETUNJUK KEGIATAN

1. Amatilah benda-benda yang ditunjukkan guru
2. Diskusikan bersama kelompokmu
3. Kerjakan setiap tugas dengan teliti
4. Tuliskan hasil diskusi kelompok pada LKPD
5. Presentasikan hasil kerja kelompokmu di depan kelas

A. MENGAMATI

Amatilah benda-benda berikut!



Tuliskan Hasil pengamatanmu !

1. Benda mana yang bentuknya mirip menurut kelompokmu ?

2. Apakah semua benda memiliki bentuk yang sama ? (Ya / Tidak)

3. Apa Alasannya ?

B. MENGELOMPOKKAN

Kelompokkan benda berikut berdasarkan bentuk yang sama



corn es krim



kotak susu



kotak kado



bola sepak



kaleng minuman



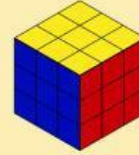
kelereng



lemari



toples kue



rubik



topi ulang tahun

KELOMPOK 1

KELOMPOK 2

KELOMPOK 3

KELOMPOK 4

KELOMPOK 5

C. MENGENALI NAMA BANGUN RUANG

Setelah berdiskusi dan mendapatkan penguatan dari guru, isilah tabel berikut !

Nama Benda	Nama Bangun Ruang
Rubrik	
Kotak Susu	
Toples Kue	
Topi Ulang Tahun	
Kelereng	

D. MENJELASKAN ALASAN

Jawablah pertanyaan berikut bersama kelompokmu

1. Mengapa Rubik termasuk Kubus ?

2. Mengapa Kotak Susu termasuk Balok ?

3. Mengapa Toples Kue termasuk Tabung ?

4. Mengapa Topi Ulang Tahun termasuk Kerucut ?

5. Mengapa Kelereng termasuk Bola ?

E. KESIMPULAN

Tuliskan kesimpulan hasil kegiatan hari ini !

Hari ini kami belajar bahwa benda-benda di sekitar dapat dikelompokkan berdasarkan _____

Contoh bangun ruang yang kami pelajari adalah :

- | | |
|----|----|
| 1. | 4. |
| 2. | 5. |
| 3. | |

CATATAN GURU

PARAF GURU

NILAI