



LKPD

**ILMU PENGETAHUAN ALAM
PERKEMBANGAN MAHLUK HIDUP**

Nama : _____
Kelas : _____

**DOSEN PENGAMPU
I PUTU SUARDIPA**

**PENULIS
LUH NOVI EKA WAHYUNI**

2

CP & TP

Capaian Pembelajaran

Berfokus pada pemahaman karakteristik, siklus hidup, tempat hidup, serta peranannya dalam lingkungan.

Tujuan Pembelajaran

Agar siswa mampu membedakan konsep pertumbuhan dan perkembangan, menjelaskan tahapan siklus hidup manusia, hewan, dan tumbuhan

PETUNJUK PENGGUANAAN

Sebelum memulai mengerjakan lembar kerja ini, perhatikan beberapa hal berikut:

1. **Berdoa Terlebih Dahulu:** Awali kegiatan belajar dengan berdoa sesuai keyakinan masing-masing.
2. **Identitas Diri:** Tuliskan nama lengkap, kelas, dan nomor absen pada kolom yang telah disediakan di halaman depan.
3. **Pahami Tujuan:** Bacalah Tujuan Pembelajaran yang ingin dicapai dalam LKPD ini agar kamu tahu arah belajarmu.
4. **Membaca Literasi:** Bacalah ringkasan materi atau artikel pendukung yang ada di dalam LKPD ini dengan saksama sebelum menjawab pertanyaan.
5. **Langkah Kegiatan:** Ikuti setiap instruksi dan langkah-langkah kegiatan secara runtut/berurutan.

PERKEMBANGAN KUPU – KUPU



Telur



Ulat



Kepompong



Kupu-kupu



CLICK HERE



LIVEWORKSHEETS

PERKEMBANGAN MANUSIA

Balita

- 0 - 4 tahun
- Pertumbuhan fisik cepat.
- Perkembangan motorik= tengkurap, merangkak, berjalan, berlari.
- Perkembangan komunikasi.
- Perkembangan lain= tepuk tangan, meminta, minum, dll.

Anak-anak

- 5 - 10 tahun
- Mulai dapat berpikir dan menyesuaikan diri terhadap lingkungan.
- Rasa ingin tahu dan keinginan besar.
- Mengenal baik dan buruk.
- Emosi masih berubah-ubah.

Remaja

- 11 - 18 tahun
- Mengalami pubertas.
- Mengalami perubahan fisik & emosi.
- Pertumbuhan fisik cepat.

Usia Lanjut

- 60 tahun ke atas *
- Tubuh semakin menua
- Fungsi organ tubuh berkurang.
- Kulit tampak keriput.
- Gigi mulai tanggal.
- Pigmen rambut kepala berkurang.
- Daya tahan tubuh berkurang

Dewasa

- 19 - 59 tahun *
- Pertumbuhan fisik sudah maksimal.
- Sudah memiliki kematangan berpikir dan emosi.




CLICK HERE

Ptx-Q

LIVEWORKSHEETS

PERKEMBANGAN TUMBUHAN

"Dari biji jadi tunas, makin tinggi kena matahari, lalu tumbuh bunga dan buah!"






 **CLICK HERE**






KEGIATAN 1

URUTKAN GAMBAR DIBAWAH INI DENGAN ANGKA

A row of three pink rounded square boxes containing illustrations of a caterpillar, a butterfly, and a chrysalis. Below each box is a small pink circle for labeling.



A row of three pink rounded square boxes containing illustrations of a girl, a baby, and a woman. Below each box is a small pink circle for labeling.



KEGIATAN 2

Ayo Tuliskan Nama Hewannya

