LKPD DIGITAL

Hewan di Sekitar Kita

IlmuPengetahuanAlam - Kelas1SD

Nama

Kelas

Petunjuk: Bacalah setiap perintah dengan teliti, lalu kerjakan dengan rapi.

LIVEWORKSHEETS

Tujuan Pembelajaran

Sebelum mengerjakan, pahami dulu tujuan dan alur kegiatannya.

Setelah belajar, siswa dapat:

-menyebutkan contoh hewan yang ada di sekitar lingkungan
-mengelompokkan hewan berdasarkan tempat hidupnya
-membedakan hewan vertebrata dan invertebrata secara sederhana
-menjelaskan alasan pengelompokan hewan dengan kalimat sederhana

Peta Materi

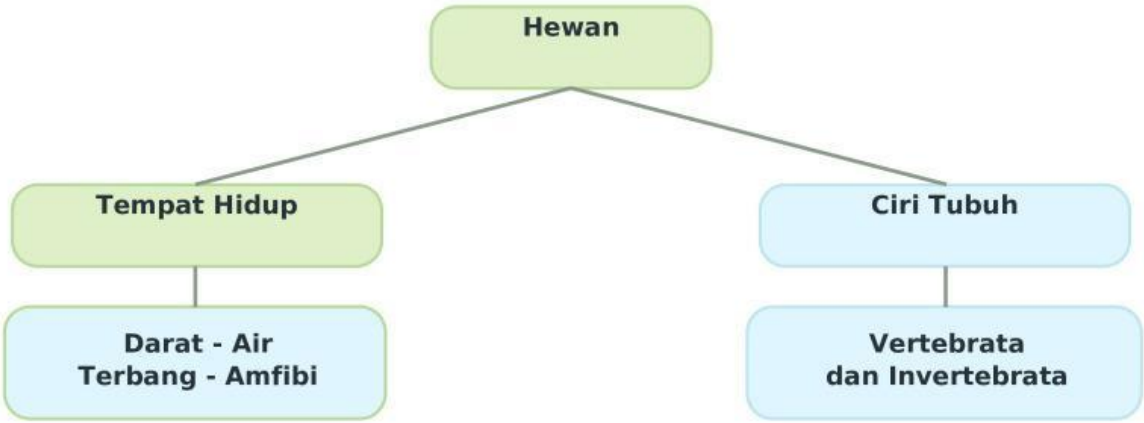

Kosakata Penting

Habitat: tempat hidup hewan.

Vertebrata: hewan yang memiliki tulang belakang.

Invertebrata: hewan yang tidak memiliki tulang belakang.

Aves: kelompok hewan burung.

Mamalia: hewan yang menyusui anaknya.

LIVEWORKSHEETS

Materi Ringkas

Bacalah ringkasan berikut sebelum mengerjakan aktivitas.

A. Hewan Berdasarkan Tempat Hidup

Hewan darat

hidup didarat. Contoh: gajah, kucing, kelinci.

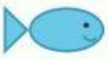

Hewan air

hidupdi air.Contoh: ikan, hiu, kuda laut.

Hewan terbang

dapat terbang. Contoh: burung, kupu-kupu.

Hewan amfibi

dapathidup didaratdan air. Contoh: katak.

B. Vertebrata dan Invertebrata

Vertebrata

Hewanyangmemiliki tulang belakang.

Contoh:

kucing

ikan

katak

Invertebrata

Hewanyang tidakmemiliki tulang belakang.

Contoh:

cacing

siput

semut

Ingat: lihat ciri tubuhnya, bukan hanya tempat hidupnya.

LIVEWORKSHEETS

Aktivitas 1: Kelompokkan Habitat

Petunjuk: Amati gambar hewan. Centang satu pilihan habitat yang paling tepat.

Hewan	Darat	Air	Terbang	Amfibi
Gajah	☐	☐	☐	☐
Ikan	☐	☐	☐	☐
Burung	☐	☐	☐	☐
Katak	☐	☐	☐	☐
Kucing	☐	☐	☐	☐
Kupu-kupu	☐	☐	☐	☐
Hiu	☐	☐	☐	☐
Kelinci	☐	☐	☐	☐

Pertanyaan singkat

Sebutkan satu hewan lain yang kamu ketahui dan tuliskan habitatnya.

LIVEWORKSHEETS

Aktivitas 2: Hewan Invertebrata

Petunjuk: Pilih hewan yang termasuk invertebrata. Perhatikan contoh pada materi ringkas.

Spons

Ayam

Cacing



Semut

Siput

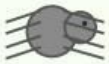

Laba-laba

Ubur-ubur

Tikus

Domba

Kepiting

Hiu

Kucing

Alasan pilihanmu:

LIVEWORKSHEETS

Aktivitas 3: Jenis Hewan Vertebrata

Petunjuk: Cocokkan hewan dengan jenis vertebrata. Tulis huruf A-F pada kolom jawaban.

A. Reptil **B.** Agnatha **C.** Amfibi

D. Mamalia **E.** Aves **F.** Pisces

No	Gambar Hewan	Nama Hewan	Jawaban
1		**Ikan tidak berahang**	
2		**Ayam**	
3		**Ular**	
4		**Ikan**	
5		**Katak**	
6		**Kucing**	

Catatan:

Agnathaadalah kelompok ikan tidak berahang. Contohnya lamprey.

LIVEWORKSHEETS

Game: Tebak Nama Hewan

Pertanyaan 1
Aku mempunyai leher panjang dan suka makan daun di pucuk pohon. Siapakah aku?

Jawaban:

Pertanyaan 2
Aku dikenal sebagai raja hutan. Aku adalah predator di alam. Siapakah aku?

Jawaban:

Pertanyaan 3
Badanku besar, telingaku lebar, dan aku memiliki belalai panjang. Siapakah aku?

Jawaban:

Pertanyaan 4
Aku suka memanjat pohon dan makanan favoritku adalah pisang. Siapakah aku?

Jawaban:

Pertanyaan 5
Aku hewan berbulu, telingaku panjang, dan suka makan wortel. Siapakah aku?

Jawaban:

Nilai permainan
Jumlah jawaban benar: dari 5 soal.

LIVEWORKSHEETS

Aktivitas 4: Hewan di Sekitarku

Hewan Invertebrata

Tempel / gambar hewan di sini

Nama hewan:

Jenis:

- Hewan berpori ☐
- Hewan berongga ☐
- Cacing ☐
- Hewan lunak ☐
- Kaki beruas ☐
- Berkulit duri ☐

Alasan:

Hewan Vertebrata

Tempel / gambar hewan di sini

Nama hewan:

Jenis:

- Agnatha ☐
- Pisces ☐
- Amfibi ☐
- Reptil ☐
- Aves ☐
- Mamalia ☐

Alasan:

Diskusi dengan teman:

Apa perbedaan vertebrata dan invertebrata?

LIVEWORKSHEETS

Refleksi dan Penutup

Cek Pemahaman

- [ ] Saya dapat menyebutkan contoh hewan darat, air, terbang, dan amfibi.
- [ ] Saya dapat menjelaskan arti vertebrata dan invertebrata.
- [ ] Saya dapat memberi contoh hewan vertebrata.
- [ ] Saya dapat memberi contoh hewan invertebrata.
- [ ] Saya dapat menjelaskan alasan pengelompokan hewan.

Jawab Singkat

Bagian yang paling mudah:

Bagian yang masih sulit:

Hewan favorit:

Hebat!

Kamu sudah belajar mengenalhewan di sekitar kita.

Jaga dan sayangi hewan dengan cara yang baik.

Tanda tangan guru: Tanggal:

LIVEWORKSHEETS