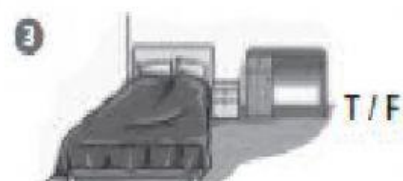
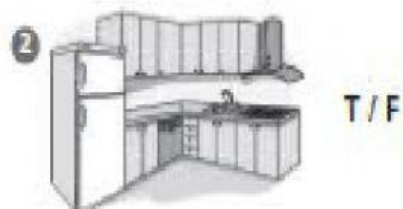


**Klasa 2**  
**Unit 3 TEST**

**1** **CD AUDIO MP3 10** Posłuchaj nagrania i połącz rysunki zwierząt i przedmiotów z odpowiednimi pomieszczeniami.









**2** **CD AUDIO MP3 10** Posłuchaj nagrania i zakreśl odpowiednią literę: T (True = Prawda) lub F (False = Fałsz).



3 Popatrz na rysunek i zapisz nazwy pomieszczeń.



4 Wybierz i zaznacz właściwy przyimek:



5 Popatrz na obrazek i wpisz właściwy przyimek in, on , under w zdaniach.



There is a yellow acorn ..... the chair.

There is a pink acorn ..... the cupboard.

There is a red acorn ..... the table.

There is a blue acorn ..... the shelf.

There is a green acorn ..... the fridge.

There is a brown acorn ..... the desk.