





# BELAJAR MEMBACA & BERBICARA

Bahasa Indonesia Kelas 1 SD




# PETUNJUK PEMBELAJARAN

- Bacalah setiap materi dengan suara nyaring dan pelan-pelan.
- Perhatikan gambar dan warna dengan baik.
- Ikuti arahan guru atau orang tua saat belajar.
- Kerjakan latihan sesuai petunjuk pada setiap halaman.
- Berani mencoba membaca dan berbicara di depan kelas.
- Jika ada kata yang sulit, tanyakan kepada guru.
- Belajarlah dengan semangat dan percaya diri.

## KOMPETENSI YANG AKAN DICAPAI

- Setelah mempelajari bahan ajar ini, siswa diharapkan mampu:
- Mengenal nama warna dan bentuk sederhana.
- Membaca kosakata dasar dengan benar.
- Menghubungkan kata dengan gambar yang sesuai.
- Membaca kalimat pendek dengan lancar.
- Memahami isi cerita sederhana.
- Menjawab pertanyaan berdasarkan bacaan.
- mempraktikkan percakapan sederhana sehari-hari.
- Berani berbicara dan membaca dengan percaya diri.

# AYO MENGENAL WARNA



MERAH

BIRU



KUNING





# AYO MENGENAL BENTUK




LINGKARAN



SEGITIGA



PERSEGI





# MEMBACA KALIMAT



Ini bola Budi.  
Bacalah dengan  
nyaring!

1



Siti suka bunga.  
Bacalah dengan  
nyaring!

2





# CERITA PENDEK



Budi membawa bola.

Bola Budi berwarna merah.

Budi bermain bersama teman.

Jawablah pertanyaan berikut:

1. Apa yang dibawa Budi?
2. Warna bola Budi apa?





# AYO BERBICARA

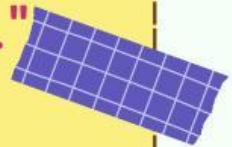


A: "Halo, namamu siapa?"

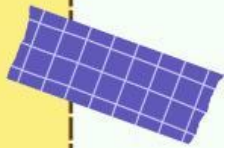
B: "Namaku Rani."

A: "Senang bertemu denganmu."

Bacalah bersama temanmu!



# AYO KITA NONTON!





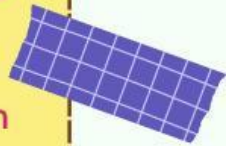
# INFORMASI PENDUKUNG



Warna dan bentuk ada di sekitar kita. Setiap benda memiliki warna dan bentuk yang berbeda-beda. Contoh warna yaitu merah, biru, kuning, dan hijau. Contoh bentuk yaitu lingkaran, segitiga, persegi, dan bintang. Dengan mengenal warna dan bentuk, kita dapat belajar membaca kata dengan lebih mudah.

Membaca dimulai dari mengenal huruf, kata, lalu kalimat sederhana. Contoh kata yang sering kita temui adalah bola, buku, meja, ayam, bunga, dan matahari. Setelah membaca kata, kita dapat belajar membaca kalimat pendek seperti "Ini bola Budi" dan "Siti suka bunga."

Selain membaca, kita juga belajar berbicara dengan sopan dan percaya diri. Saat berbicara dengan teman atau guru, gunakan kata-kata yang baik seperti "halo", "tolong", "maaf", dan "terima kasih". Membaca dan berbicara dengan rajin akan membuat kita semakin pintar dan percaya diri.





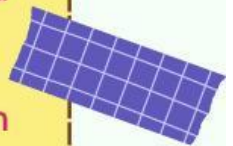
# INFORMASI PENDUKUNG



Warna dan bentuk ada di sekitar kita. Setiap benda memiliki warna dan bentuk yang berbeda-beda. Contoh warna yaitu merah, biru, kuning, dan hijau. Contoh bentuk yaitu lingkaran, segitiga, persegi, dan bintang. Dengan mengenal warna dan bentuk, kita dapat belajar membaca kata dengan lebih mudah.

Membaca dimulai dari mengenal huruf, kata, lalu kalimat sederhana. Contoh kata yang sering kita temui adalah bola, buku, meja, ayam, bunga, dan matahari. Setelah membaca kata, kita dapat belajar membaca kalimat pendek seperti "Ini bola Budi" dan "Siti suka bunga."

Selain membaca, kita juga belajar berbicara dengan sopan dan percaya diri. Saat berbicara dengan teman atau guru, gunakan kata-kata yang baik seperti "halo", "tolong", "maaf", dan "terima kasih". Membaca dan berbicara dengan rajin akan membuat kita semakin pintar dan percaya diri.



# BELAJAR MEMBACA

Bacalah cerita dibawah !



Nama saya Juliana. Saya sangat sayang ibu. Karena ibu selalu membantu dan merawatku. Ibuku membantuku belajar mengerjakan PR

Nama saya Cahaya. Saya bertemu teman yang sedang sedih. Saya mencoba menghibur dan membantunya. Saya sedih jika teman saya juga sedih.



Nama:

Kelas:

# MEMBACA KALIMAT

Bacalah kalimat ini lalu cocokkan dengan gambarnya!

Ayah sedang menyiram tanaman



Adik makan snack



Kakak mematikan TV



Kakek angkat barang








Ibu membersihkan dalam kulkas



# MENCOCOKKAN KOSA KATA

Cocokkan kosa kata dengan gambar dengan benar!



NA - SI

PEN - SIL

ME - JA

BA - JU

TO - PI

PA - YUNG

# BELAJAR SUKU KATA

Tarik garis untuk melengkapi kata sesuai gambar!



**KA** \_\_\_\_\_ •

•


**LI**



**KU** \_\_\_\_\_ •

•

**DO**



**TA** \_\_\_\_\_ •

•

**IN**



**PI** \_\_\_\_\_ •

•

**DA**



**KO** \_\_\_\_\_ •

•

**TA**

