

MATEMATIKA LKPD

pengurangan




Nama:

Kelas:


Tujuan Pembelajaran

Tujuan pembelajaran pengurangan untuk anak SD adalah agar siswa memahami konsep pengurangan sebagai proses mengambil sebagian dari keseluruhan, mengenal simbol dan cara menyelesaikannya, serta mampu mengurangkan bilangan secara lisan maupun tertulis sesuai tingkat kelasnya. Selain itu, siswa diharapkan dapat menggunakan pengurangan untuk memecahkan masalah sederhana dalam kehidupan sehari-hari seperti menghitung sisa, selisih, dan kembalian, sekaligus memahami hubungan antara pengurangan dan penjumlahan sebagai operasi kebalikan.

Perhatikan Materi Di bawah Ini



Perhatikan Materi Di bawah Ini



Materi Pendukung

Dengarkan Materi dibawah ini



ORIENTASI PENDUKUNG

Ibu membeli 8 apel, lalu dimakan Andi 4 apel. Berapa total apel Ibu sekarang?

Nama :

Kelas :

Cocokkan, yuk!

Cocokkan angka dan kata dari angka yang tepat dengan benar!



Dua



Satu



Sembilan



Tiga



Enam

Nama:

Tanggal:

MENCARI ANGKA TERBESAR & TERKECIL

Berilah warna hijau pada angka terkecil, dan warna biru pada angka terbesar pada setiap tabel di bawah ini!



43	67	11	34	16	21	68	99	29	23
----	----	----	----	----	----	----	----	----	----

56	34	23	87	46	19	75	86	34	76
----	----	----	----	----	----	----	----	----	----

84	56	86	34	63	29	45	93	20	44
----	----	----	----	----	----	----	----	----	----

98	36	46	63	28	86	47	62	77	79
----	----	----	----	----	----	----	----	----	----

45	93	67	34	28	88	77	42	57	39
----	----	----	----	----	----	----	----	----	----

64	90	34	12	78	55	97	17	54	63
----	----	----	----	----	----	----	----	----	----

93	73	35	54	95	35	91	56	31	65
----	----	----	----	----	----	----	----	----	----

PETUALANGAN PENGURANGAN


Lihat gambar di setiap baris, hitung berapa banyak yang dicoret, lalu kurangi dan tuliskan hasilnya di kotak



$$5 - 3 = 2$$



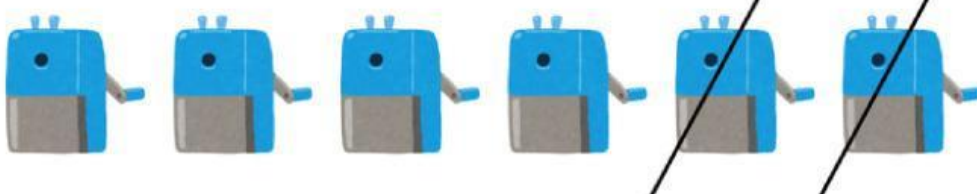
$$7 - 2 =$$



$$4 - 1 =$$



$$9 - 3 =$$



$$6 - 2 =$$