وزارة التربيـــة والتعليـــم والتعليـــم العالـــي
Ministry of Education and Higher Education
State of Qatar دولـــة قطـــر

	حل بمفرده
	حل بمساعدة المعلمة
	لم يحل

مدرسة سعود بن عبد الرحمن النموذجية

قسم الحوسبة وتكنولوجيا المعلومات

نهاية الفصل الدراسي الثاني 2025- 2026

20

اسم الطالب..... الصف: .....

التقييم الشامل- نهاية الفصل الدراسي الثاني
الصف الأول

الاختبار النظري	الاختبار العملي
الوحدة الثانية: الدرس الرابع التواصل عبر الانترنت من صفحة 50 الى صفحة 51	الوحدة الثانية: الدرس الثالث عرض محتويات صفحة الويب من صفحة 46 الى صفحة 49
الوحدة الثالثة: هيا بنا نفكر الدرس الأول تسلسل التعليمات من صفحة 56 الى صفحة 61	الوحدة الثالثة: هيا بنا نفكر الدرس الثاني لغة الاتجاهات من صفحة 62 الى صفحة 83
الوحدة الثالثة: هيا بنا نفكر الدرس الثاني لغة الاتجاهات من صفحة 62 الى صفحة 83	
الوحدة الثالثة: هيا بنا نفكر الدرس الثالث الأنماط من صفحة 84 الى صفحة 89	
الوحدة الثالثة: هيا بنا نفكر الدرس الرابع اكتشاف الأخطاء من صفحة 90 الى صفحة 100	

LIVEWORKSHEETS

الوحدة الثانية: أنا أتصفح الانترنت ـــــــ الوحدة الثالثة: هيا بنا نفكر

	السؤال الأول: **اختر الإجابة الصحيحة من خلال وضع (√) داخل المربع**:	الدرجة	درجة الطالب
1	هو طريقة لتبادل الرسائل بين الأشخاص الذين يستخدمون أجهزة الحاسوب. البريد الالكتروني ☐ برنامج الدفتر ☐ ملف الفيديو ☐	1	
2	من مزايا البريد الالكترون، مجاني. ☐ ☐ ☐	1	
3	الخطوة الأولى للاستعداد للذهاب إلى المدرسة. ☐ ☐ ☐	1	
4	أوجد الشكل المفقود.  ☐ ☐ ☐	1	
	المجموع	4	

متعلم ريادي لتنمية مستدامة.

نرسي بيئة تعليمية شاملة ومبتكرة تعزز القيم والأخلاق وتؤهل المتعلم بمهارات عالية لإعداد جيل واع قادر على بناء مجتمع متقدم و اقتصاد مزدهر.

قيمنا: المسؤولية التميز الجودة الابتكار التواصل الفعال

LIVEWORKSHEETS

درجة الطالب	الدرجة	**السؤال الثاني: قم بتوصيل العمود الأول وما يناسبه من العمود الثاني**			
	1			ملف يتم ارساله عبر البريد الالكتروني، ملف فيديو.	1
	1			أول خطوة في ارتداء الجوارب والأحذية.	2
	1			نمط الشكل.	3
	1			الأخطاء في النمط.	4
	4	المجموع			

متعلم ريادي لتنمية مستدامة.

نرسي بيئة تعليمية شاملة ومبتكرة تعزز القيم والأخلاق وتؤهل المتعلم بمهارات عالية لإعداد جيل واع قادر على بناء مجتمع متقدم و اقتصاد مزدهر.

قيمنا: المسؤولية التميز الجودة الابتكار التواصل الفعال

LIVEWORKSHEETS

	السؤال الثالث: **اختر الإجابة الصحيحة من خلال وضع (√) داخل المربع**:	الدرجة	درجة الطالب
1	ملف صوريمكن ارساله عبر البريد الالكتروني.	1	
2	الخطوة الأخيرة من خطوات رسم النحلة.	1	
	المجموع	2	

	السؤال الرابع: **رتب الخطوات الآتية للحصول على التسلسل الصحيح للذهاب الى المدرسة وذلك بوضع الرقم المناسب في المربع**:	الدرجة	درجة الطالب
1		4	
2		4	
	المجموع	8	

LIVEWORKSHEETS

		الدرجة	درجة الطالب
	<u>السؤال الخامس</u>: أوجد الشكل المفقود في أنواع الأنماط التالية:		
1	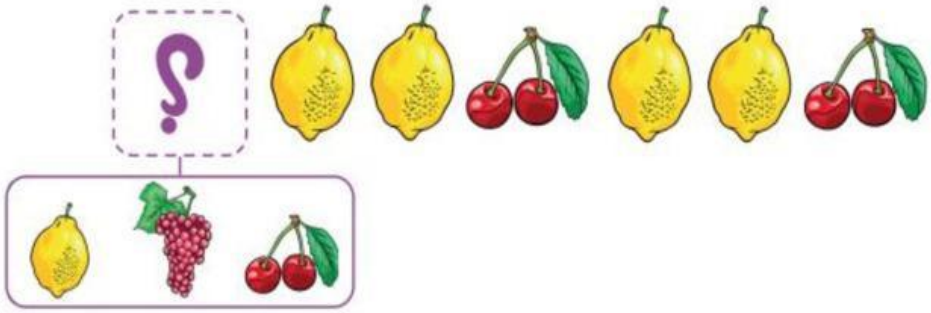	1	
2		1	
	المجموع	2	

LIVEWORKSHEETS