



LEMBAR KERJA PESERTA DIDIK

LKPD

Mengenal Lingkungan Sekitar



Nama :

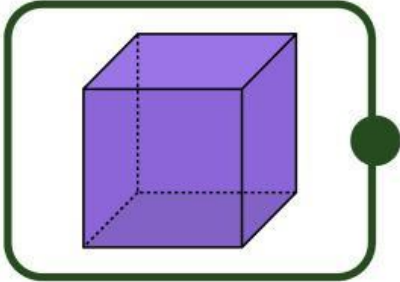
Kelas :

Nama : _____

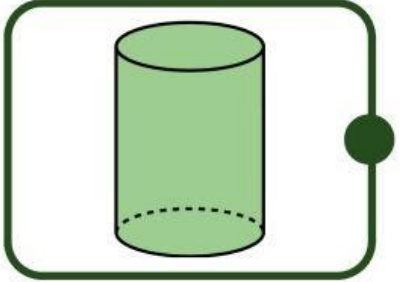
Kelas : _____

Mengenali Bangun Ruang

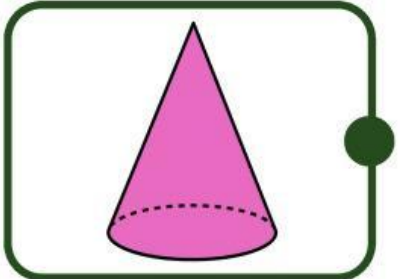
Hubungkan gambar dengan nama yang sesuai!



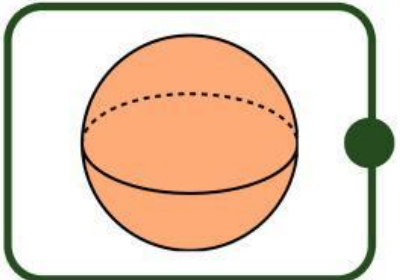
TABUNG



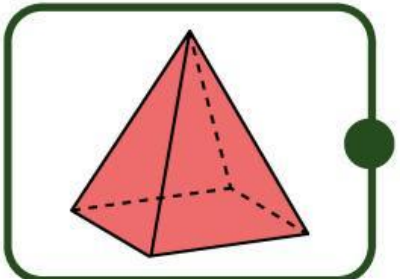
BOLA



KUBUS



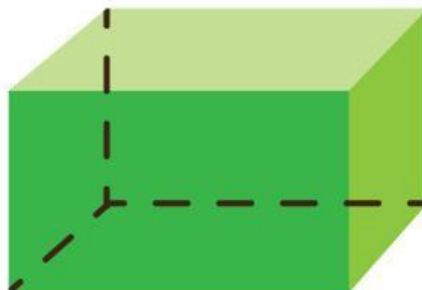

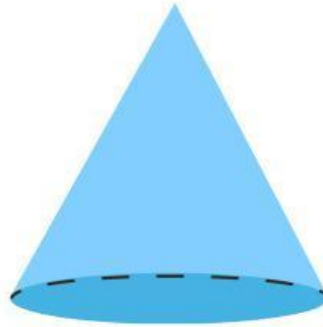
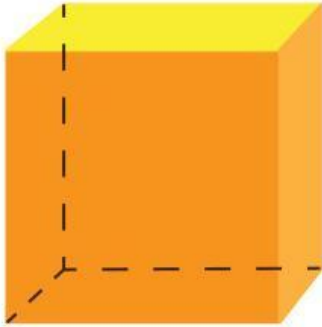
LIMAS



KERUCUT

Bangun Ruang

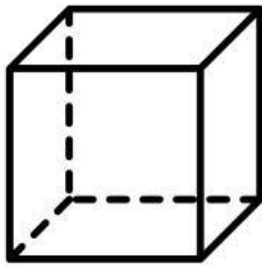
Tuliskan nama-nama bangun ruang di bawah ini.



Bangun Ruang

Hitunglah banyak rusuk, sisi, dan titik sudut bangun ruang berikut!

1.

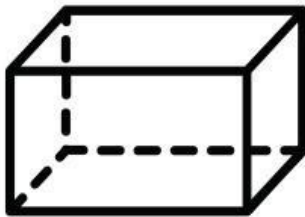


Banyak Sisi :

Banyak Rusuk :

Banyak Titik Sudut :

2.



Banyak Sisi :

Banyak Rusuk :

Banyak Titik Sudut :

3.



Banyak Sisi :

Banyak Rusuk :

Banyak Titik Sudut :

4.




Banyak Sisi :

Banyak Rusuk :

Banyak Titik Sudut :

5.

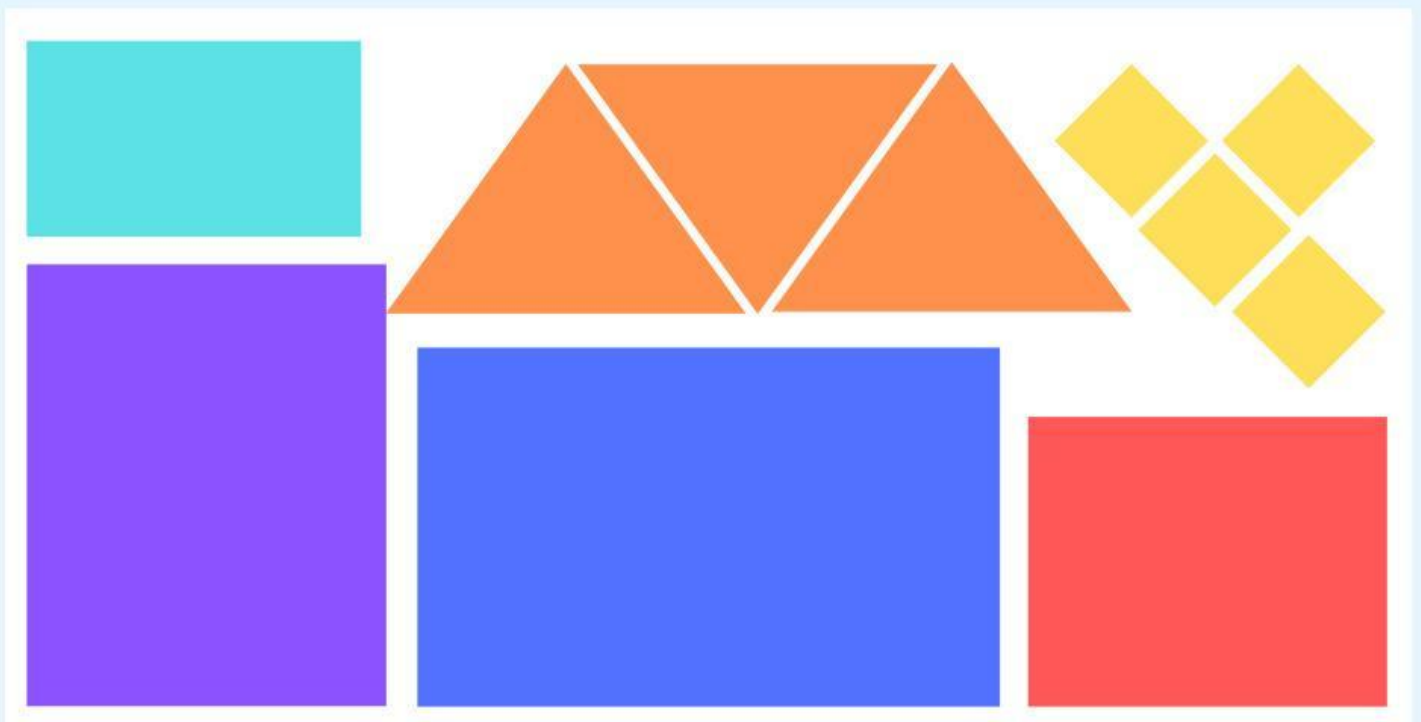



Banyak Sisi :

Banyak Rusuk :

Banyak Titik Sudut :

Pasangkan Sesuai Dengan Bentuk!



:

Menghubungkan Bentuk

Gambarlah garis untuk menghubungkan dua bentuk yang sama

