



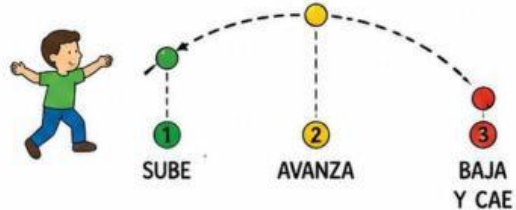
# ACTIVIDAD ADAPTADA MOVIMIENTO PARABÓLICO



## OBJETIVO:

Reconocer que un objeto lanzado se mueve hacia arriba, luego baja y sigue una trayectoria curva.

## ASÍ ES EL MOVIMIENTO PARABÓLICO:




### 1. OBSERVA Y RESPONDE. Marca con una X la respuesta correcta.

1 ¿El objeto sube o baja al inicio?



2 ¿El objeto va recto o en curva?

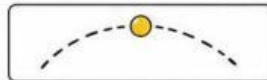


3 ¿El objeto cae al suelo o se queda en el aire?



### 2. UNE CON UNA LÍNEA cada acción con la imagen correcta.


SUBE



AVANZA



BAJA



### 3. COMPLETA LA FRASE.

En el movimiento parabólico, el objeto

\_\_\_\_\_

y \_\_\_\_\_

en \_\_\_\_\_.

¡MUY BIEN!



DOCENTE: Usa frases cortas, una pregunta por vez, repite y refuerza con palabras positivas.

