



**Câu 1: Đâu là hình ảnh thư mục trong các hình ảnh sau?**

A.  7-3.xls



C.  Tài liệu của Duong

D.  Số liệu.docx

**Câu 2: Để tạo thư mục mới ta thực hiện theo thứ tự nào?**

A. Nháy chuột vào thẻ Home → Chọn Rename → Gõ tên thư mục → Enter.

B. Nháy chuột vào thẻ Home → Nháy nút lệnh Delete.

C. Nháy chuột vào thẻ Home → Chọn New folder → Gõ tên thư mục → Enter.

D. Nháy chuột vào thẻ Home → Gõ tên thư mục → Enter.

**Câu 3: Thông tin cá nhân, gia đình được lưu trữ ở đâu?**

A. Máy tính .

B. Điện thoại.

C. Máy tính, điện thoại.

D. Sổ ghi chép cá nhân.

**Câu 4: Khi cả gia đình đi du lịch em nên làm gì?**

A. Chia sẻ kế hoạch đi du lịch lên mạng cho mọi người biết.


B. Không nên chia sẻ kế hoạch đi du lịch lên mạng.


C. Thường xuyên đưa hình ảnh, địa điểm nơi mình đang ở lên mạng.

D. Tất cả các ý trên.

**Câu 5: Để mở trang trình chiếu nhấn đúp chuột vào biểu tượng nào?**

A. Windows Media Player 

B. PowerPoint 

C. Cốc cốc 

D. Word 

**Câu 6: Trang đầu tiên của bài trình chiếu gọi là gì?**

A. Trang tiêu đề.

B. Trang nội dung.

C. Trang hình ảnh.

D. Cả 3 đáp án trên.

**Câu 7: Để khởi động phần mềm SolarSystem ta nhấn đúp vào biểu tượng nào?**

A. 

B. 

C. 

D. 

**Câu 8: Hệ mặt trời gồm bao nhiêu hành tinh?**

A. 6

B. 7

C. 8

D. 9

**Câu 9: Để khởi động phần mềm Basic Mouse Skills em nhấn đúp vào biểu tượng:**

A. 

B. 

C. 

D. 

**Câu 10: Thao tác nhấn đúp chuột là:**

A. Nháy chuột trái nhanh hai lần liên tiếp.

B. Cầm chuột và di chuyển chuột trên mặt phẳng nằm ngang, con trỏ chuột trên màn hình sẽ di chuyển tương ứng với di chuyển của chuột trên mặt phẳng nằm ngang.

C. Nhấn và giữ nút trái chuột, đồng thời di chuyển chuột đến vị trí khác rồi thả nút chuột ra.

D. Dùng ngón tay trái nhấn nút phải chuột rồi thả ngón tay (thực hiện nhanh).

**Câu 11: Chia việc lớn thành nhiều công việc nhỏ hơn sẽ giúp em:**

A. Dễ hiểu và dễ dàng giải quyết công việc.

B. Khó thực hiện công việc hơn.

C. Tốn thời gian thực hiện hơn.

D. Cảm thấy khó hiểu về công việc hơn.

**Câu 12: Tình huống: “Em đang cần phải di chuyển một thùng sách to và nặng”. Để có thể dễ dàng di chuyển, em sẽ làm thế nào?**

A. Đẩy cả thùng sách.

B. Chia sách vào các túi nhỏ và di chuyển.

C. Sử dụng dây buộc vào thùng sách để kéo.

D. Không có phương án nào phù hợp.

**Câu 13: Câu nào được phát biểu theo cách nói “Nếu... thì...” ?**

A. Chúng ta sẽ đi đá bóng nếu ngày mai trời không mưa.

B. Ngày mai trời không mưa, chúng ta sẽ đi đá bóng.

C. Nếu ngày mai trời không mưa thì chúng ta sẽ đi đá bóng.

D. Nếu ngày mai trời không mưa, chúng ta sẽ đi đá bóng.

**Câu 14: Em hãy nối đúng thứ tự các bước tạo bài trình chiếu Giới thiệu về bản thân**

Bước 1

Lưu lại và trình chiếu cho bạn bè.

Bước 2

Mở phần mềm PowerPoint.

Bước 1

Nhập nội dung.