

# LKPD

Lembar Kerja Peserta Didik

# BAHASA INDONESIA

DI SEKITAR RUMAH

KELAS 1

Ayo Belajar!

- ✓ Gambar peta
- ✓ Menentukan letak peta
- ✓ Mengenal petugas berseragam
- ✓ Menjaga keselamatan diri



**Ingat!**

Patuhi aturan,  
berhati-hati, dan  
selalu jaga  
keselamatan diri  
di mana pun  
dan kapan pun!



Nama : \_\_\_\_\_  
Kelas : \_\_\_\_\_  
Sekolah : \_\_\_\_\_



# SOAL SUMATIF




Bahasa Indonesia - Kelas 1 SD

Materi: Di Sekitar Rumah



## A. PILIHAN GANDA

Pilih jawaban yang benar!

- Peta digunakan untuk melihat ...  
a. warna    b. letak tempat    c. suara 
- Rumah sakit pada peta biasanya ditandai dengan ...  
a. pohon    b. tanda plus (+)    c. bintang 
- Kata "di depan" menunjukkan ...  
a. warna    b. arah/letak    c. jumlah 
- Kata "di belakang" artinya ...  
a. di depan    b. di samping    c. di bagian belakang 
- Polisi adalah petugas yang memakai ...  
a. seragam    b. baju tidur    c. jas hujan 
- Pemadam kebakaran bertugas ...  
a. mengajar    b. memadamkan api    c. memasak 
- Kita harus menyeberang di ...  
a. jalan raya    b. zebra cross    c. trotoar 
- Saat di jalan, kita harus berjalan di ...  
a. tengah jalan    b. trotoar    c. jalan raya 
- Kata "di samping" berarti ...  
a. di atas    b. di sebelah    c. di bawah 
- Kita harus berhati-hati agar tetap ...  
a. sehat    b. selamat    c. cepat 

## B. BENAR ATAU SALAH

Tulis Benar (B) atau Salah (S) !

- Peta membantu kita mengetahui letak tempat.
- Kata "di atas" menunjukkan letak.
- Polisi tidak memakai seragam.
- Kita boleh bermain di tengah jalan.
- Petugas kebakaran membantu memadamkan api.
- "Di bawah" adalah kata yang menunjukkan warna.
- Kita harus hati-hati saat di jalan.
- Menyeberang jalan sebaiknya di zebra cross.
- Guru termasuk petugas berseragam.
- Kita boleh berlari di jalan raya.

## MENGENAL ARAH

DI ATAS



DI BAWAH



DI DEPAN



DI BELAKANG



## CONTOH PETA DI SEKITAR RUMAH



Ayo, tertib di jalan!