E-LKPD

MATEMATIKA

Kelas 3 SD/ Materi

penjumlahan berulang

LIVEWORKSHEETS

SELAMAT MENEGRJAKAN!

Nama:

Kelas:

LIVEWORKSHEETS

Petunjuk E-LKPD

CP dan TP

MATERI PEMBELAJARAN

LATIHAN SOAL

REFLEKSI

IDENTITAS PENGEMBANG

LIVEWORKSHEETS

PETUNJUK E-LKPD

Selamat belajar perkalian dengan E-LKPD! 😊

- Agar kegiatan berjalan dengan baik, perhatikan petunjuk berikut:
- Bacalah setiap soal dan petunjuk dengan teliti sebelum menjawab.
- Ikuti urutan kegiatan dari awal hingga akhir secara berurutan.
- Kerjakan soal perkalian dengan sungguh-sungguh dan teliti.
- Gunakan cara yang sudah dipelajari (misalnya penjumlahan berulang atau cara cepat).
- Pilih jawaban yang benar pada soal interaktif yang tersedia.
- Jika ada kegiatan drag and drop, pasangkan soal dengan jawaban yang tepat.
- Jangan terburu-buru, periksa kembali jawabanmu sebelum melanjutkan.
- Jika mengalami kesulitan, diskusikan dengan teman atau tanyakan kepada guru.
- Kerjakan bagian refleksi untuk mengetahui pemahamanmu tentang perkalian.

LIVEWORKSHEETS

Capaian Pembelajaran

Peserta didik dapat melakukan operasi perkalian dan pembagian bilangan cacah sampai 100 menggunakan benda-benda konkret, gambar, dan simbol matematika

Tujuan Pembelajaran

1. Menjelaskan konsep perkalian sebagai penjumlahan berulang.
2. Menyelesaikan operasi perkalian sederhana dengan benar.
3. Menentukan hasil operasi sederhana dengan tepat.

Mas Printable
LIVEWORKSHEETS

Materi Pembelajaran

APA ITU PERKALIAN?

Perkalian adalah cara cepat untuk menjumlahkan angka yang sama berulang-ulang. Jadi, kita tidak perlu menulis penjumlahan panjang.

Contohnya:

4×3 artinya $3 + 3 + 3 + 3$

Hasilnya adalah 12.

Jadi, perkalian itu bukan hanya dihafal, tapi juga bisa dipahami sebagai penjumlahan yang diulang.

CONTOH

Perkalian sebagai Penjumlahan Berulang

Contoh 1

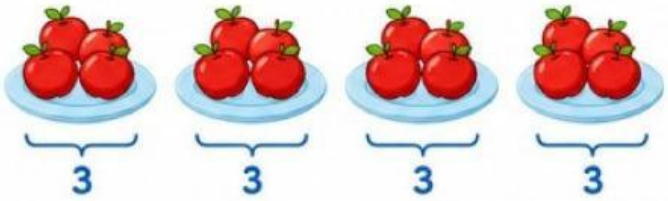

Ada 4 kelompok, setiap kelompok ada 3 apel.

Penjumlahan Berulang

$3 + 3 + 3 + 3 = 12$

Perkalian

$4 \times 3 = 12$

Jadi, $4 \times 3 = 12$

Contoh 2

Ada 5 kelompok, setiap kelompok ada 2 bintang.

Penjumlahan Berulang

$2 + 2 + 2 + 2 + 2 = 10$

Perkalian

$5 \times 2 = 10$

Jadi, $5 \times 2 = 10$

Perkalian memudahkan kita menghitung banyak benda yang dikelompokkan sama banyak.

LIVEWORKSHEETS

LINK MATERI
PENJUMLAHAN BERULANG

YouTube

LIVEWORKSHEETS

ISILAH TITIK-TITIK DIBAWAH INI DENGAN BENAR!

2 + 2 + 2 = 6

3X2=6

... + ... = ...

... X ... = ...



... + ... + ... + ... + ... = ...

... X ... = ...



... + ... + ... + ... = ...

... X ... = ...

... + ... + ... + ... = ...

... X ... = ...

... + ... = ...

... X ... = ...

LIVEWORKSHEETS

Lengkapi Tabel di Bawah ini!

Benda	Banyak benda dalam penjumlahan	Notasi perkalian	Kalimat matematika
	3 + 3 + 3	3 x 3	3 x 3 = 9
			

LIVEWORKSHEETS

Pasangkan Gambar dengan kalimat matematika yang tepat



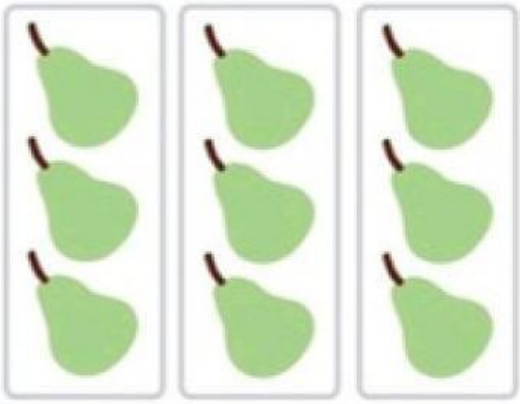





2 x 3

4 x 2

3 x 3

LIVEWORKSHEETS

AYO MAIN GAME!!!

SCAN HERE

LIVEWORKSHEETS

REFLEKSI

TABEL REFLEKSI

Materi: Penjumlahan Berulang

No	Pernyataan Refleksi	Berilah tanda (◎) pada bintang sesuai perasaanmu
1	Saya sudah paham penjumlahan berulang	☆ ☆ ☆ ☆ ☆
2	Saya masih bingiung pada bagian tertentu	☆ ☆ ☆ ☆ ☆
3	Saya bisa mengerjakan soal dengan baik	☆ ☆ ☆ ☆ ☆
4	Belajar hari ini terasa menyenangkan	☆ ☆ ☆ ☆ ☆
5	Saya ingin belajar lebih lagi	☆ ☆ ☆ ☆ ☆

Terus semangat belajar dan jadi bintang hebat!

LIVEWORKSHEETS

IDENTITAS PENGEMBANG

Nama:

1. Margaretha Dona Pitria (2405116007)
2. Efilin (2405116112)
3. Halifa Ramadani (2405116126)
4. Amelia Nur Safitri Lamanci (2405116150)
5. Moudy Elgha Bresiq Aprilia (2405116151)
6. Gregorius Lujuk (2205116156)

- Program Studi: PGSD
- Fakultas: Keguruan Dan Ilmu Pendidikan
- Universitas: Mulawarman
- Mata Pelajaran: Pembelajaran Matematika Di SD
- Materi: Perkalian
- Sasaran: Siswa Kelas 3 SD
- Tahun: 2026

LIVEWORKSHEETS