




LEMBAR KERJA
PESERTA DIDIK
(LKPD)



KOMPONEN-KOMPONEN
PADA PETA

Mengenal Peta, Memahami Dunia!



	Satuan Pendidikan	: SD
	Kelas/ Fase	: V / C
	Materi Ajar	: Komponen-Komponen pada Peta



Penyusun
Ella Resma Nofica Daakm

Lembar Kerja Peserta Didik
(LKPD)

Satuan Pendidikan : SD

Kelas/ Fase : V / C

Materi Ajar : komponen

komponen pada peta

Alokasi Waktu : 15 menit

Model : Kooperatif learning
tipe STAD

Nama Kelompok :

Nama Anggota Kelompok :

1

2

3

4

5

TUJUAN LKPD:

Setelah mengerjakan LKPD, peserta didik diharapkan mampu mengidentifikasi dan menggunakan komponen peta (judul, legenda, skala, dan arah mata angin) serta mengaitkannya dengan kehidupan sehari-hari.

ALAT DAN BAHAN:

1. Gunting
2. Lem
3. Gambar dan nama komponen-komponen peta

PETUNJUK KERJA

1. Duduklah bersama kelompok STAD masing-masing dengan tertib.
2. Amati gambar peta dan fungsi yang ditampilkan melalui PPT interaktif.
3. Diskusikan bersama kelompok untuk mengidentifikasi komponen peta.
4. Tempelkan nama komponen peta pada kotak yang sesuai di gambar peta.
5. Pastikan hasil gunting-tempel rapi, tepat, dan benar pada kegiatan gunting tempel.
6. Tulislah nama-nama komponen beserta fungsinya Bersama kelompok pada table yang disediakan
7. Periksa kembali hasil kerja kelompok.
8. Presentasikan hasil kerja kelompok di depan kelas.
9. Berikan tanggapan terhadap hasil kelompok lain dengan sopan.
10. Bersama guru, simpulkan hasil pembelajaran.

Tulislah nama-nama komponen peta beserta fungsinya Bersama kelompok pada table berikut ini

nama komponen

fungsi







Sintak 1

Mengorganisasikan siswa ke dalam kelompok-kelompok belajar

1. Bentuklah kelompok secara heterogen yang terdiri dari 4–6 orang.
2. Duduklah sesuai dengan kelompok yang telah ditentukan.
3. Terimalah LKPD dan bahan diskusi tentang komponen peta yang dibagikan.
4. Pahami dan kerjakan tugas kelompok secara kolaboratif bersama anggota kelompok.


Sintak 2

Membimbing kelompok dalam bekerja dan belajar

1. Diskusikan gambar peta pada LKPD bersama kelompok.
 2. Identifikasi komponen peta dan fungsinya.
 3. Cocokkan komponen peta dengan fungsi yang tepat.
 4. Kumpulkan informasi dari LKPD, buku, dan hasil diskusi.
 5. Bekerja samalah dan bagi tugas dalam kelompok.
 6. Susun jawaban secara sistematis pada LKPD.
- 
- 



Sintak 3 evaluasi

- 
1. Presentasikan hasil diskusi kelompok secara bergantian.
 2. Berikan pertanyaan, tanggapan, atau masukan terhadap kelompok lain.
 3. Bandingkan hasil kerja antar kelompok.
 4. Perbaiki jawaban berdasarkan hasil diskusi kelas.
 5. Kerjakan kuis atau tes individu dengan sungguh-sungguh.



Nama kelompok :

Kelas:

Menggunting dan Menempel

Cocokkanlah nama komponen-komponen peta dibawah ini:

