Kurikulum Merdeka

LKPD

PECAHAN

MATEMATIKA

KELAS II SD/MI

Disusun Oleh:
Ariska Fadhilla Z
24129349

LIVEWORKSHEETS

IDENTITAS LKPD

Nama Kelompok

Kelas/ Fase	2 / A
Mata Pelajaran	Matematika
Materi	Pecahan : Setengah Benda Utuh
Alokasi Waktu	20 Menit
Tujuan Pembelajaran	1. Peserta didik dapat menuliskan pecahan secara cermat 2. Menunjukkan makna 1/2, 1/4 d dengan menggunakan benda atau gambar. Contoh: membagi kue menjadi 2 bagian yang sama besar dan menunjuk 1/2 bagiannya

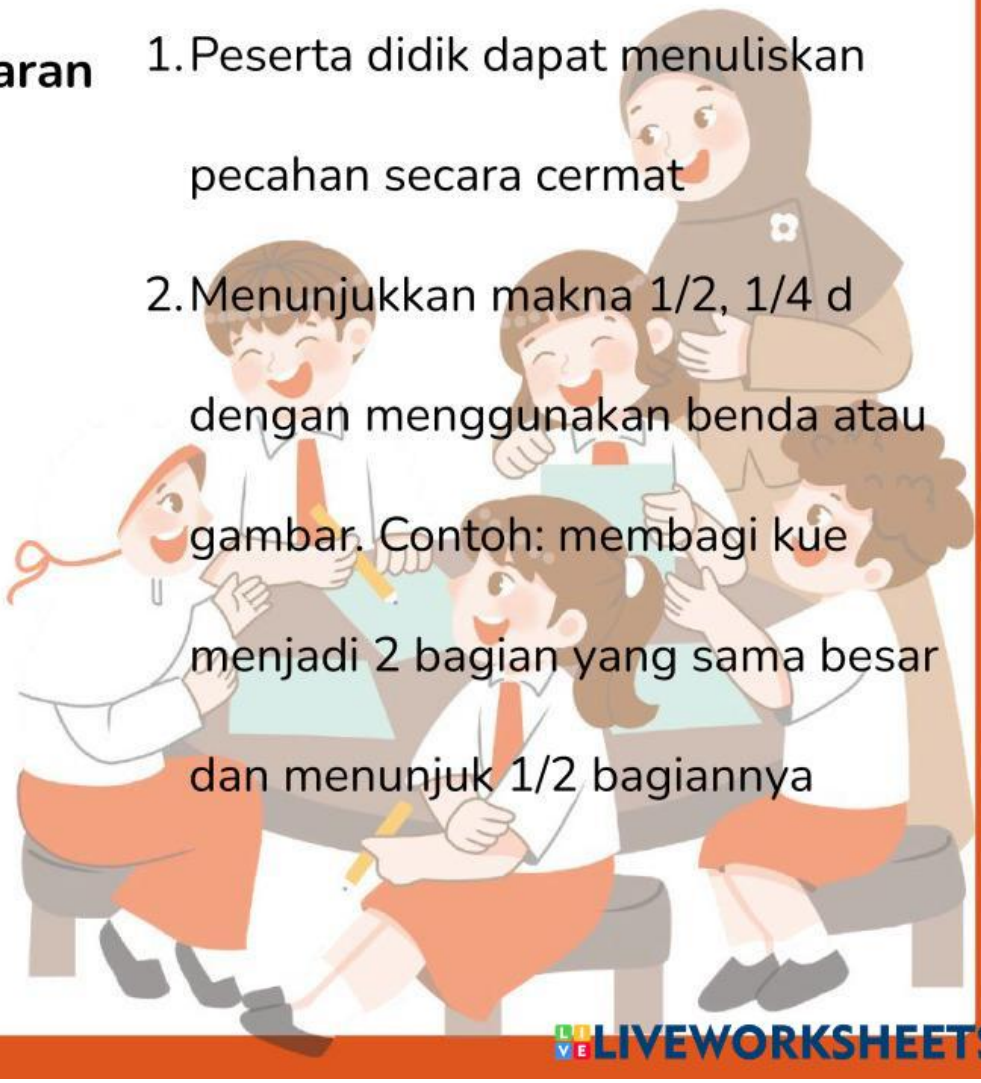

LIVEWORKSHEETS

PETUNJUK PENGERJAAN

1. Bacalah setiap instruksi dengan teliti sebelum mengerjakan.
2. Kerjakan LKPD ini secara berkelompok sesuai arahan guru.
3. Gunakan alat dan bahan yang telah disediakan dengan baik.
4. Ikuti setiap langkah kegiatan mulai dari Kegiatan 1 sampai Kegiatan 3 secara berurutan.
5. Diskusikan jawaban bersama teman kelompok sebelum menuliskannya.
6. Jika mengalami kesulitan, tanyakan kepada guru.
7. Kerjakan dengan rapi, teliti, dan penuh tanggung jawab.
8. Setelah selesai, isi bagian refleksi sesuai dengan pengalaman belajar kalian.

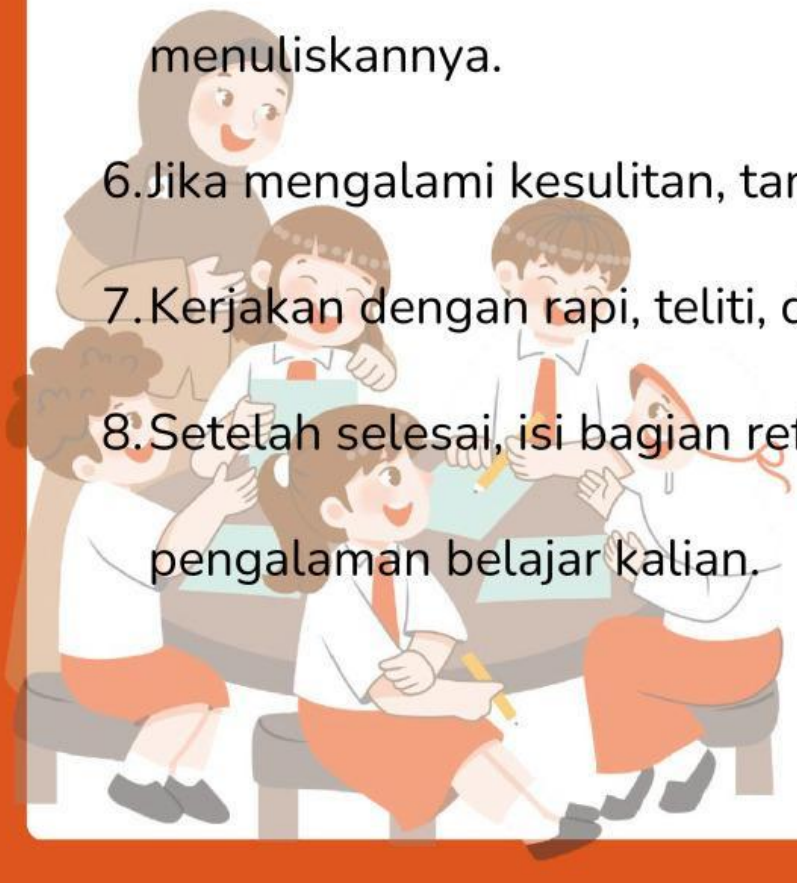

LIVEWORKSHEETS

LKPD I: SETENGAH DARI BENDA UTUH (PERTEMUAN I)

Tujuan: Memahami konsep setengah dari benda utuh

KEGIATAN I

Petunjuk: Lipat kertas yang diberikan guru menjadi 2 bagian sama, lalu gunting!

1. Berapa bagian yang terbentuk? _____ bagian
2. Apakah kedua bagian sama besar? _____
3. Satu bagian disebut: _____

LIVEWORKSHEETS

KEGIATAN 2

Berilah tanda centang pada gambar pizza yang merupakan pecahan setengah!



LIVEWORKSHEETS

KEGIATAN 3

Petunjuk: Tempelkan hasil guntingan setengah dari berbagai bentuk yang diberikan guru!

Bahan Tempel

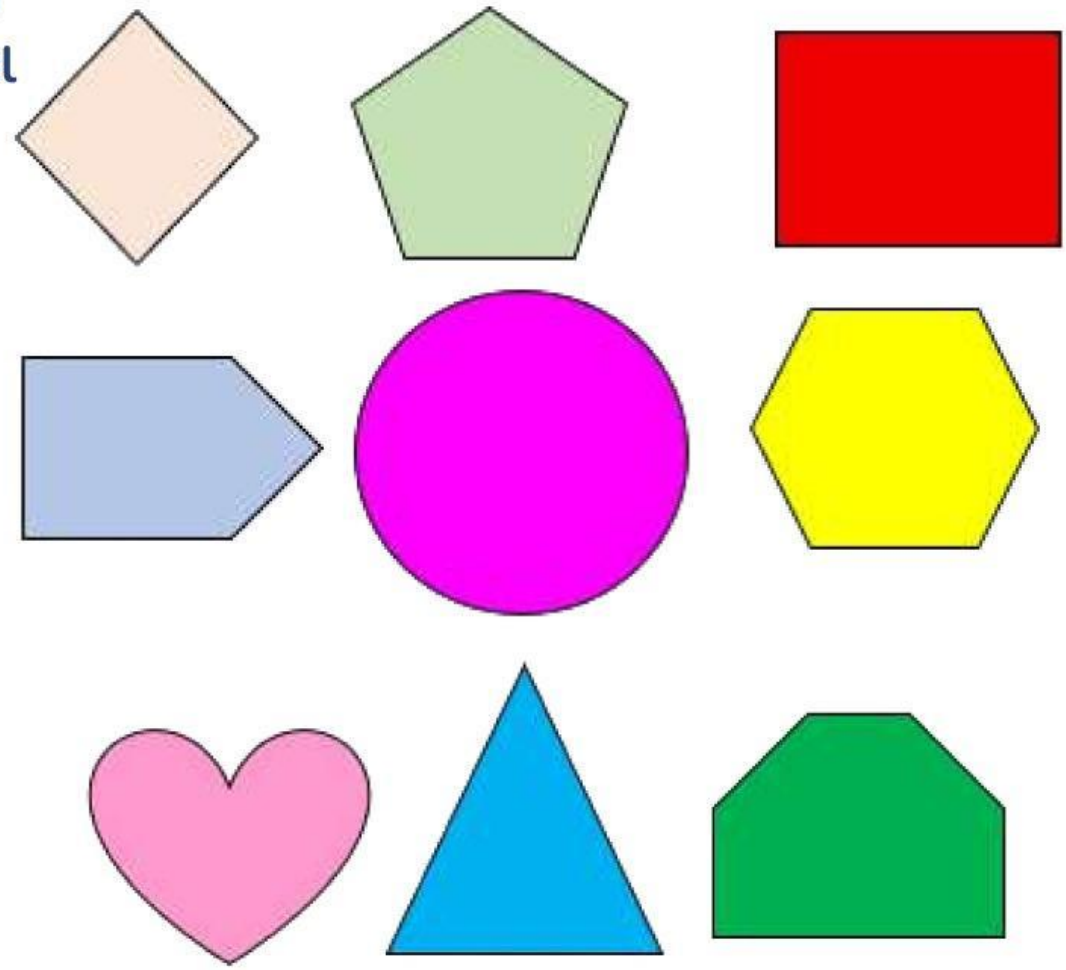

LIVEWORKSHEETS

REFLEKSI

Refleksi: Hari ini saya belajar tentang: _____

Yang saya suka: _____

LIVEWORKSHEETS