	ESCUELA DE EDUCACIÓN BÁSICA MUNICIPAL "EDGAR V. GARRIDO. J" Educar con Amor y Libertad	ESCUELA DE EDUCACIÓN BÁSICA MUNICIPAL "ECOLÓGICA" Humanismo, Ciencia y Libertad	AÑO LECTIVO 2021-2022

EVALUACIÓN SEGUNDO QUIMESTRE

DATOS INFORMATIVOS:

Docente: *Lcdo. Diego Fernando Ortiz Cango*	**Área/asignatura:** INFORMÁTICA EDUCATIVA.	
Grado: Sexto.	***Subnivel:*** *Elemental.*	**Fecha:** del 20 al 24/06/2022

Estudiante: **NOTA FINAL:** /10

CUESTIONARIO

1. ¿Qué es Excel?

Puntaje: 2 puntos

- UNA HOJA DE CÁLCULO DONDE PUEDES REALIZAR MUCHAS OPERACIONES BÁSICAS Y EL USO DE FUNCIONES.
- UNA CUADRÍCULA QUE SIRVE PARA CAPTURAR DATOS.
- UNA HOJA EN DONDE PUEDES CREAR PIXEL ART.
- TODAS LAS RESPUESTAS SON CORRECTAS.

2. La función redondear:

Puntaje: 2 puntos

- REDONDEA UN NÚMERO HASTA EL ENTERO IMPAR MÁS PRÓXIMO.
- SUMA DISTINTOS VALORES O ARGUMENTOS.
- DEVUELVE EL PROMEDIO DE LOS VALORES.
- REDONDEA UN VALOR NUMÉRICO A UN NÚMERO DE DECIMALES ESPECIFICADO.

3. Son enlaces que nos pueden llevar a otro lugar de la presentación (otra diapositiva) o a un sitio externo, ya sea una página web o un archivo.

Puntaje: 2 puntos

- HIPERVÍNCULO
- CONEXIÓN
- UNIÓN
- TRANSICIÓN

4. La función PROMEDIO:

Puntaje: 2 puntos

- SUMA DISTINTOS VALORES O ARGUMENTOS.
- DEVUELVE EL VALOR MÁXIMO.
- DEVUELVE EL PROMEDIO DE LOS VALORES O ARGUMENTOS.
- DEVUELVE EL VALOR MÍNIMO.

LIVEWORKSHEETS

5. ¿Cómo se representan las columnas en Excel?

Puntaje: 1 punto

- POR CELDAS
- POR LETRAS MAYÚSCULAS
- POR COLUMNAS
- POR CUADROS SELECCIONADOS

6. ¿Cuál de las siguientes imágenes es una celda de Excel?

Puntaje: 1 punto

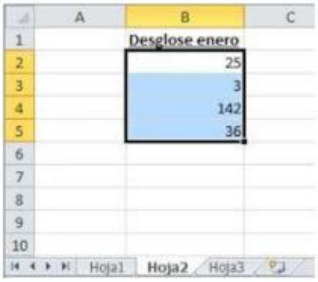

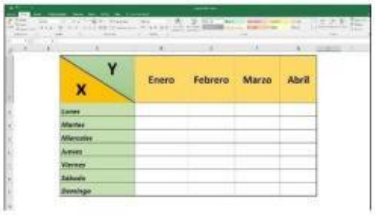



a.

b.

c.

LIVEWORKSHEETS