



**EVALUACIÓN SEGUNDO QUIMESTRE**

**DATOS INFORMATIVOS:**

**Docente:** Lcdo. Diego Fernando Ortiz Cangó

**Área/ asignatura:** INFORMÁTICA EDUCATIVA.

**Grado:** Sexto.

**Subnivel:** Elemental.

**Fecha:** del 20 al 24/06/2022

**Estudiante:** Juan Carlos Santin Sozoranga

**NOTA FINAL:** /10

**CUESTIONARIO**

1. ¿Qué es Excel?

*Puntaje: 2 puntos*

- UNA HOJA DE CÁLCULO DONDE PUEDES REALIZAR MUCHAS OPERACIONES BÁSICAS Y EL USO DE FUNCIONES.
- UNA CUADRÍCULA QUE SIRVE PARA CAPTURAR DATOS.
- UNA HOJA EN DONDE PUEDES CREAR PIXEL ART.
- TODAS LAS RESPUESTAS SON CORRECTAS.

2. La función redondear:

*Puntaje: 2 puntos*

- REDONDEA UN NÚMERO HASTA EL ENTERO IMPAR MÁS PRÓXIMO.
- SUMA DISTINTOS VALORES O ARGUMENTOS.
- DEVUELVE EL PROMEDIO DE LOS VALORES.
- REDONDEA UN VALOR NUMÉRICO A UN NÚMERO DE DECIMALES ESPECIFICADO.

3. Son enlaces que nos pueden llevar a otro lugar de la presentación (otra diapositiva) o a un sitio externo, ya sea una página web o un archivo.

*Puntaje: 2 puntos*

- HIPERVÍNCULO
- CONEXIÓN
- UNIÓN
- TRANSICIÓN

4. La función PROMEDIO:

*Puntaje: 2 puntos*

- SUMA DISTINTOS VALORES O ARGUMENTOS.
- DEVUELVE EL VALOR MÁXIMO.
- DEVUELVE EL PROMEDIO DE LOS VALORES O ARGUMENTOS.
- DEVUELVE EL VALOR MÍNIMO.



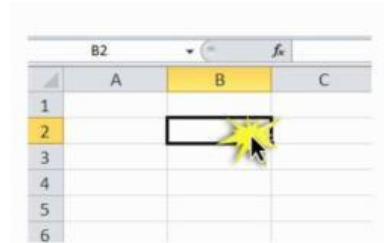
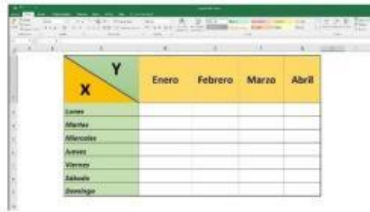
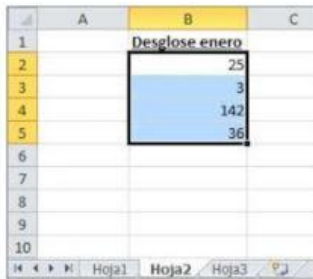
5. ¿Cómo se representan las columnas en Excel?

Puntaje: 1 punto

- POR CELDAS
- POR LETRAS MAYÚSCULAS
- POR COLUMNAS
- POR CUADROS SELECCIONADOS

6. ¿Cuál de las siguientes imágenes es una celda de Excel?

Puntaje: 1 punto



a.

b.

c. Esta