

rèn fāngxiàng
11. 认方向

Lesson 11 Directions



xiě yi xiě

1. 写一写 (Learn to write.)

认						
方						
向						
面						
太						
阳						



shù bǐ huà tián kòng

2. 数笔画，填空 (Count the strokes and fill in the blanks.)

- (1) “认”一共有__画，左面是__，右面是__。
- (2) “方”一共有__画，第三画是__。

(3) “向”一共有__画，第五画是__。

(4) “阳”的左面是__，右面是__，第二画是__。



3. **读一读** (Read aloud.)

认方向 四个方向 东方 西方 南方 北方
前面 后面 左面 右面 上面 下面
前面和后面 左面和右面 上面和下面



4. **写一写** (Write characters according to the pictures.)

(1) (北)

(2)



() ()

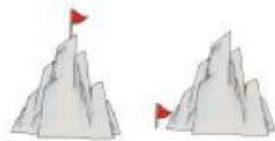
()



() (右)

(3)

(上)



()

(4)



() (后)



zhào lì zì xiě yì xiě

5. 照例子写一写 (Classify the given characters below according to the structure after the model.)

爷 认 他 草 好 季

校 说 是 花 爱 奶

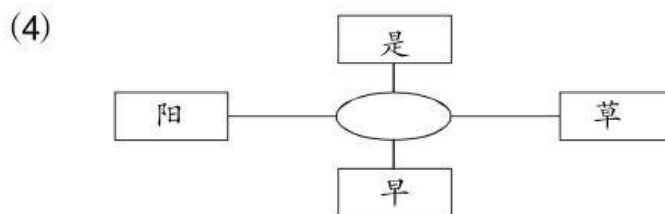
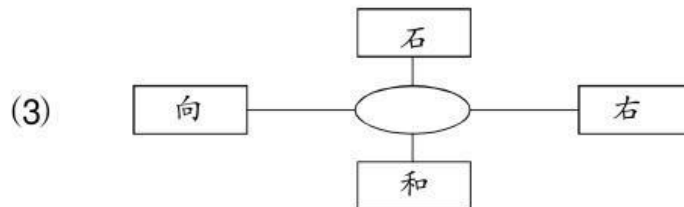
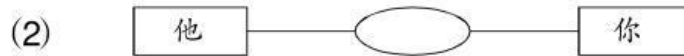
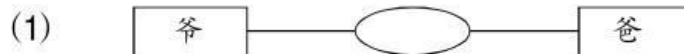
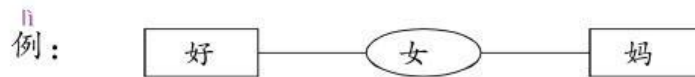
上下结构: ^{jiégòu} 爷 草 花 _____

左右结构: ^{jiégòu} 认 他 好 _____



zhào lì zì xiě yì xiě

6. 照例子写一写 (Fill in the blanks after the model.)





xiě yì xiě

1. 写一写 (Learn to write.)

面						
太						
阳						
东						
西						



zhào lì zì shǔ yì shǔ hóng sè bǐ huà shì zhè ge hàn zì de dì jǐ huà

2. 照例子数一数，红色笔画是这个汉字的第几画

(Find out which stroke the red is after the model.)

lì
例:

认 2 方 向 面
 阳 西 北 南



zhào lì zì kàn tú wán chéng jù zì

3. 照例子看图完成句子 (Complete the sentence for each picture after the model.)

lì
例:



地上有绿草。

(1)



天上有_____。

(2)



早上起来，天上有_____。

(3)



山上有_____。



zhào lì zì xiě hàn zì

4. 照例子写汉字 (Combine radicals or components to make new characters after the model.)

lì
例: 云 + 丨 → 去

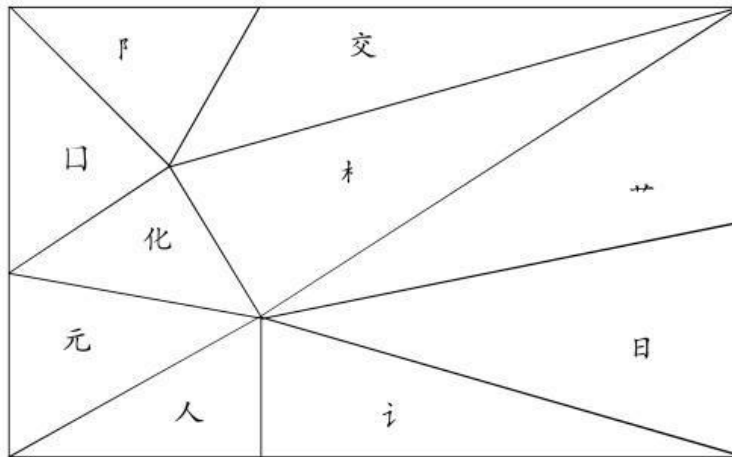
大 + 丶 →

讠 + 人 →

卩	+	日	→	
文	+	辶	→	
扌	+	匕	→	



5. 照例子找一找，写一写 (Join radicals or components in the picture below to make characters after the model.)



园



6. 照例子改错别字 (Correct the wrong characters after the model.)


向 面 阳 东 西 北 南

向



kàntú xiě yì xiě

7. 看图写一写 (Write characters according to the picture.)



- (1) 小马后面是 _____。
- (2) 小马左面是 _____。
- (3) 小鸟 _____ 面是小羊。
- (4) 小鸟 _____ 面是小牛。
- (5) 学生的前面是 _____。



1. 把“东”的第二画、“西”的第五画、“阳”的第一画、“向”的第三画涂黑 (Blacken the second stroke of “东”, the fifth stroke of “西”, the first stroke of “阳”, and the third stroke of “向”.)



东

西

阳

向



2. 写一写 (Learn to write.)

东						
西						
北						
南						



3. **读一读** (Read aloud.)

我家的东面有草地。 山的北面有牛羊。
我家的西面有花园。 山的南面有花园。



4. **比一比，再组词语** (Compare and form phrases.)

{ 太 _____ 大 _____	{ 早 _____ 草 _____	{ 牛 _____ 车 _____
{ 向 _____ 同 _____	{ 面 _____ 四 _____ 西 _____	



5. **照例子写反义词** (Write antonyms after the model.)

例：大—小

东— 南— 多—
来— 上— 左—
前—



6. **照例子给正确的词涂上你喜欢的颜色** (Color the correct words with your favorite colors after the model.)

例：我 _____ (爱, 是) 学校。

(1) 我们认 _____ (面向, 方向)。

(2) 前面 _____ (是, 有) 东。

(3) 早上_____ (面向 , 方向) 太阳。

(4) 学校_____ (东方 , 东面) 是山。



xiě yì xiě

1. 写一写 (Learn to write.)

北						
南						
认						
方						
向						



shǔ bǐ huà tián kòng

2. 数笔画，填空 (Count the strokes and fill in the blanks.)

- (1) “乚” 是“北” 的第 _____ 画。
- (2) “丿” 是“南” 的第 _____ 画。
- (3) “丩” 是“阳” 的第 _____ 画。
- (4) “乚” 是“西” 的第 _____ 画。



gǎi cuò bié zì

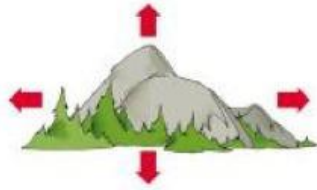
3. 改错别字 (Find and correct the wrong characters.)

- | | |
|----------|---------|
| 方向： () | 东方： () |
| 南方： () | 西方： () |
| 汰方向： () | 采去： () |



kàn tú dú yì dú

4. 看图读一读 (Look at the picture and read out the following materials.)

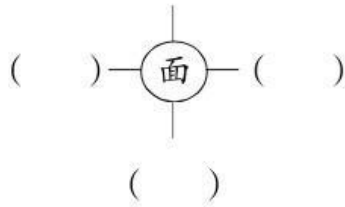


上面是北，下面是南。	东 西 南 北
左面是西，右面是东。	上 中 下 左 右

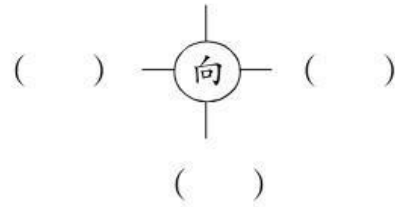


tián yì tián
5. 填一填 (Fill in the blanks.)

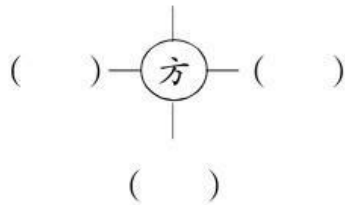
(1) ()



(2) ()



(3) ()



zhào lì zì xiǎng yì xiǎng shuō yì shuō
6. 照例子想一想，说一说 (Think about and answer the questions according to the picture after the model.)



lì
例：东面有什么？ 东面有山。

(1) 西面有什么？ _____

(2) 南面有什么？ _____

(3) 北面有什么？ _____



zhào lì zì lián cí chéng jù

7. 照例子连词成句 (Put the given words in the correct order to make sentences after the model.)

lì
例：去 我 学校

我去学校。

(1) 这 花园 的 我家 是

(2) 有 学校 的 南面 山

(3) 和 我 去 云云 学校



zhào lì zì xiě chū dài yǒu xià liè piān páng bù shǒu de zì

1. 照例子写出带有下列偏旁部首的字 (Write characters with the given radicals below after the model.)

lì
例：艹： 花 草

讠： _____

冫： _____

亻： _____

女： _____



zhào lì zì zǔ cí yǔ

2. 照例子组词语 (Form phrases after the model.)

例:

向 { 方向
 面向

东 { _____ 南 { _____ 西 { _____

北 { _____ 左 { _____ 右 { _____



zhào lì zì xuǎn zì tián kòng

3. 照例子选字填空 (Choose the right words to fill in the blanks after the model.)

(1) 东 西 南 北



前面是东，后面是____，
左面是____，右面是____。

(2) 阳 羊

天上有太____。

山上有小____。

(3) 人 认

我家有三口____。

面向太阳____方向。

(4) 门 们

我__是小学生。

__外有一个小花园。



zhào lì zì shù bǐ huà tián kòng
4. 照例子数笔画， 填空 (Count the strokes and fill in the blanks after the model.)

例：认 (4) 画
上 () 画
东 () 画
西 () 画
南 () 画
花 () 画
家 () 画
的 () 画



bǎ xià miàn de zì xiě wán zhěng
5. 把下面的字写完整 (Complete the following characters.)

来 向 面 东 南 西 午



xiǎng yi xiǎng shuō yi shuō
6. 想一想，说一说 (Think about and answer the question according to the actual situation.)

说说你家东、南、西、北四个方向各有什么？