

Palabras del vocabulario del Método Hooked.

Semana 12 de Trabajo

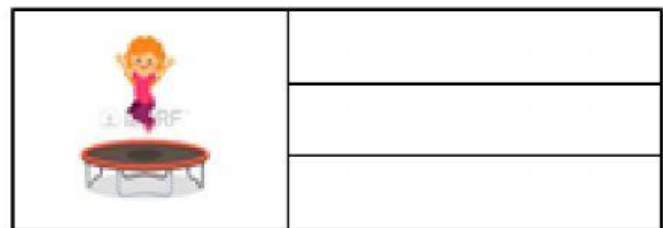
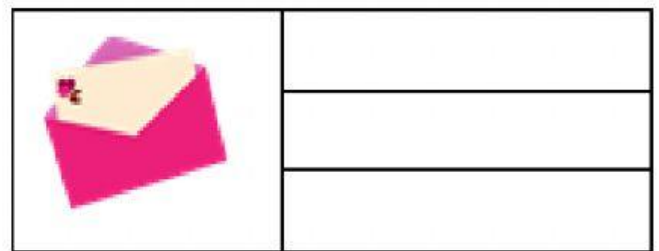
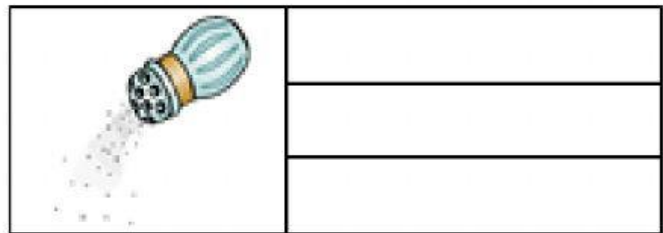
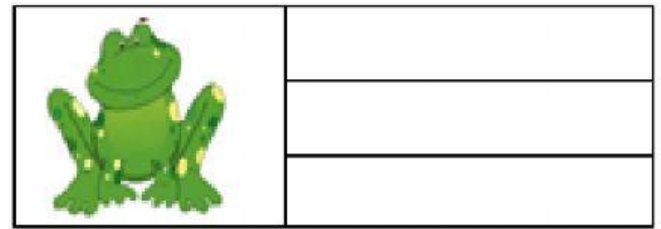

- 1.- sol
- 2.- sapo
- 3.- sal
- 4.- salta
- 5.- sobre









L.A.L. Martha Ojeda Estrada.

 **LIVEWORKSHEETS**

-Escribe 3 veces los nombres de las imágenes.



**Escribe los nombres de las imágenes.
En caso de no recordar los nombres,
puedes consultarlo en el cuadro de
abajo.**






		
		

silla - sal - sapo - sube - sol -
señor - salta - sobre - sala






Selecciona el cuadro donde esté el nombre de la imagen.

	sal	sol	sapo
	sapo	sobre	silla
	señor	sube	sal
	salta	sala	sal
	sobre	silla	sube

Elige el nombre de la imagen.

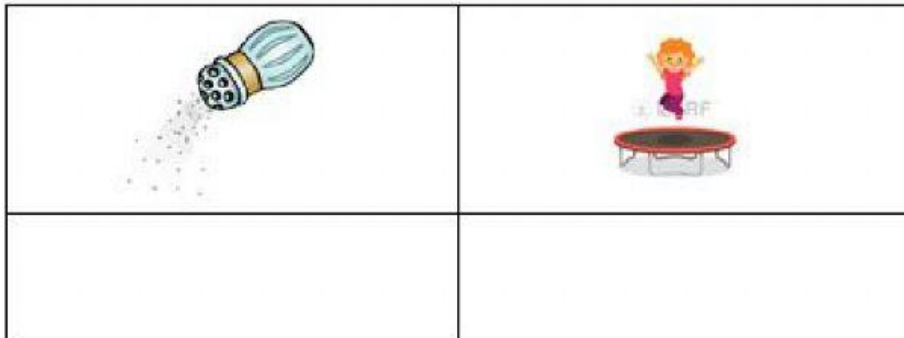

		
		

Elige las letras que faltan en los nombres de las imágenes.

		
____l	____po	____l
		
____lta	____bre	

Arrastra los nombres en las imágenes.

1/4



salta

sobre

sapo

sal

sol

Lista de cotejo de la semana.

(Vocabulario Hooked)

Palabras	Lee sin la ayuda de la imagen	Lee con el apoyo de la imagen
1.- sol		
2.- sapo		
3.- sal		
4.- salta		
5.- sobre		

**Te felicito por cumplir
con todas las tareas.**



**Mamá la felicito por
apoyar a su hij@.**