

"COLABORANDO CON MANOS UNIDAS"



PROYECTOS APROBADOS EN 2023

En 2023 se aprobaron un total de **550** proyectos en **51 países** por valor de **40.734.648 euros**.

Se repartieron de esta manera:



Calcula **el porcentaje (%)** que supone el número de proyectos asignados a cada uno de los 7 apartados, con respecto al total de los proyectos y expresa el resultado en una tabla.

APARTADOS	Nº DE PROYECTOS	DINERO
DERECHOS DE LAS MUJERES Y EQUIDAD 	81 proyectos	
EDUCACIÓN 	151 Proyectos	
ALIMENTACIÓN 	119 Proyectos	
DERECHOS HUMANOS 	73 Proyectos	
MEDIO AMBIENTE Y CAMBIO CLIMÁTICO 	15 Proyectos	
SALUD 	85 Proyectos	
AGUA Y SANEAMIENTO 	26 Proyectos	




TAREA 2

Utilizando **la hoja de cálculo de google**, expresa estos resultados obtenidos en la tarea 1 en forma de gráfico (diagrama de sectores).

TAREA 3

Calcula **el dinero asignado** a los proyectos realizados en cada uno de los tres continentes

% de proyectos por continentes

CONTINENTE	%	DINERO
AMÉRICA 	30%	
ÁFRICA 	37%	
ASIA 	33%	

ORIGEN DE LOS INGRESOS DE RECAUDACIÓN

En la tabla que aparece a continuación se indican los distintos lugares de los que se obtiene el dinero que después se emplea en los distintos proyectos.

TAREA 4

Completa la tabla

ORIGEN DE LOS INGRESOS	PORCENTAJE (%)	EUROS
SOCIOS Y DONANTES	42,4%	
PARROQUIAS Y ENTIDADES RELIGIOSAS		7 454 441 euros
HERENCIAS Y LEGADOS	21,4%	
ADMINISTRACIÓN LOCAL Y AUTONÓMICA		2 607 017 euros
AECID	1,6%	
UNIÓN EUROPEA		488 816 euros
OTROS (colegios...)	8,7%	

TAREA 5

Utilizando **la misma hoja de cálculo de google**, y abriendo otra pestaña, expresa estos porcentajes en forma de gráfico (diagrama de sectores).

DISTRIBUCIÓN DE LOS GASTOS

TAREA 6

Sabiendo que en la **sensibilización se dedica el 5,5%** de los gastos, lo que supone 2 240 406 euros, completa la tabla:



DISTRIBUCIÓN DE GASTOS	PORCENTAJE (%)	EUROS
SENSIBILIZACIÓN	5,5%	2 240 406
PROMOCIÓN Y CAPTACIÓN DE RECURSOS	3,5%	
ADMINISTRACIÓN Y ESTRUCTURA	7,3%	
PROYECTOS DE DESARROLLO	83,7	

TAREA 7

Utilizando **la misma hoja de cálculo de google**, y abriendo otra pestaña, expresa estos porcentajes en forma de gráfico (diagrama de sectores).

TAREA 8

En el año 2021, Manos Unidas financió **474 proyectos**. En el año 2023 financió **550 proyectos**.

Calcula el **INCREMENTO PORCENTUAL** en esos dos años

TAREA 9

Para finalizar este trabajo, quiero que hagas una reflexión personal sobre la importancia de Manos Unidas, en función de lo trabajado. Para ello vamos a realizar la "RUTINA DE PENSAMIENTO" "**Antes pensaba... Ahora pienso**"

ANTES PENSABA	AHORA PIENSO